

SCHEMA TECNICA DEL PRODOTTO

Vintage 1906 Globe 95 40 Filament DIM 4.8W 827 Clear E27

Vintage 1906 LED CLASSIC SLIM FILAMENT Globe DIMMABLE | Lampade LED dimmerabili, edizione vintage, classica forma a sfera con tecnologia LED in stile filamento sottile



Aree di applicazione

- Perfetto per le installazioni decorative
- Applicazioni domestiche
- Illuminazione generale
- Uso esterno solo in apparecchi di illuminazione per l'outdoor adatti

Vantaggi del prodotto

- Consumo energetico inferiore rispetto alle lampade a incandescenza o alogene
- Luce istantanea al 100%, senza ritardi nel raggiungimento del regime luminoso
- Può essere montata facilmente al posto delle lampadine tradizionali
- Lampade con innovativa tecnologia LED "filamento-sottile".
- Filamento sottile a spirale con $\varnothing 0.6\text{mm}$
- Dritto, lungo e sottile - larghezza del filamento: minimo 0,7 mm

Caratteristiche del prodotto

- Lampade LED per tensione di rete
- Lampada in vetro
- Durata fino a 15.000 ore
- Ampiezza del fascio luminoso: fino a 360°



- Dimmerabile
- Buona qualità della luce; indice di resa del colore R_{a} : ≥ 80 ; cromaticità costante
- Può essere utilizzato direttamente come apparecchio
- Filamento più sottile, migliore effetto decorativo

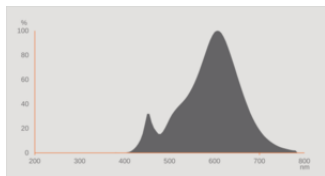
DATI TECNICI

DATI ELETTRICI

Potenza nominale	4,8 W
Potenza di costruzione	4.80 W
Tensione nominale	220...240 V
Modalità di funzionamento	Rete AC
Potenza della lampada equivalente	40 W
Corrente nominale	30 mA
Tipo di corrente	Corrente alternata (CA)
Corrente di innesco	0.1 A
Frequenza di funzionamento	50/60 Hz
Frequenza di rete	50/60 Hz
Numero massimo di lampade sul c 10 A (B)	266
Massimo lampada n. su interruzione di circuito. 16 A (B)	426
Fattore di potenza λ	$\geq 0,40$

Dati fotometrici

Flusso luminoso	470 lm
Flusso luminoso utile nominale 90°	470 lm
Efficienza luminosa	98 lm/W
Fattore manten. flus lum fine du	0.93
Colore della luce (descrizione)	Bianco caldo
Temperatura di colore	2700 K
Indice di resa cromatica Ra	80
Tonalità di luce	827
Standard Deviation of Color Matching	≤ 6 sdc
Fattore mantenim flusso lum car.	0.80
Metrica dello sfarfallio (flicker) (Pst LM)	≤ 1.0
Metrica dell'effetto stroboscopico (SVM)	≤ 0.4



EPREL data spectral diagram PROF LEDr 2700K

Dati illuminotecnici

Ampiezza fascio luminoso	320 °
Tempo di riscaldamento (60 %)	< 0.50 s
Tempo innesco	< 0.5 s

DIMENSIONI E PESO



Lunghezza totale	138.00 mm
Diametro	95,00 mm
Diametro massimo	95 mm
Peso prodotto	63,00 g

TEMPERATURE E CONDIZIONI DI FUNZIONAMENTO

Temperatura ambiente	-20...+40 °C
t° max su punto di prova Tc	58 °C

Durata

Durata L70/B50 @ 25 °C	15000 h
Numero cicli accensione / spegnimento	100000
Mantenimento flusso luminoso a f	0.93
Fattore sopravvivenza car. 6.000	≥ 0.90

ALTRE CARATTERISTICHE DEL PRODOTTO

Attacco (denominazione da norma)	E27
----------------------------------	-----

Contenuto di mercurio nella lampada	0.0 mg
Senza mercurio	Sì
Forma / finitura	Chiaro
Nota a piè pag. utilizzata per prodotto	Tutti i parametri tecnici si applicano alla lampada completa / A causa del complesso processo di produzione dei diodi a emissione luminosa, i valori tipici forniti per i parametri LED tecnici sono puramente valori statistici che non corrispondono necessariamente ai parametri tecnici effettivi di ciascun prodotto singolo, che può variare dal valore tipico.

CARATTERISTICHE

Dimmerabile	Sì ¹⁾
-------------	------------------

¹⁾ Verificare la compatibilità del dimmer a ledvance.com/compatibility

CERTIFICATI, NORME E DIRETTIVE

Classe di efficienza energetica	F ¹⁾
Consumo di energia	5.00 kWh/1000h
Grado di protezione	IP20
Norme	CE
Gruppo di sicurezza fotobiologic EN62778	RG1

¹⁾ Classe di efficienza energetica (CEE) su una scala da A (efficienza massima) a G (efficienza minima)

Classificazioni specifiche per paese

Numero d'ordine	1906LGL95D 4,8W
-----------------	-----------------

DATI LOGISTICI

Temperatura di stoccaggio	-20...+80 °C
---------------------------	--------------

Dati del regolamento sull'etichettatura energetica secondo UE 2019/2015




Tecnologia di illuminazione utilizzata	LED
Non direzionale o direzionale	NDLS
A tensione di rete o non a tensione di rete	MLS
Tipo di cappuccio della sorgente luminosa (o altra interfaccia elettrica)	E27
Sorgente luminosa connessa (CLS)	No
Sorgente luminosa regolabile in base al colore	No
Alloggiamento	no
Sorgente luminosa ad alta luminanza	No
Schermo antiriflesso	No
Tipo di temperatura del colore	SINGLE_VALUE

Potenza equivalente	Sì
Lunghezza	138,00 mm
Altezza (incl. Apparecchi cilin.)	95.00 mm
Larghezza (incl. Apparecchi rotondi)	95.00 mm
Coordinata cromatica x	0.463
Coordinata cromatica y	0.420
Indice di resa cromatica R9	1
Corrispondente angolo del fascio	SPHERE_360
Fattore di sopravvivenza	0.90
La sorgente luminosa LED sostituisce una sorgente luminosa fluorescente	No
EPREL ID	1397878
Numero del modello	AC45582,AC45582

Consigli per la sicurezza

- Non toccare la lampada se è rotta.
- Non deve essere utilizzato se la lampadina esterna è difettosa.

DOWNLOAD

Documenti e certificati		Nome del documento
	Dichiarazioni di conformità	LED CLASSIC
	Dichiarazioni di conformità	LED CLASSIC MAGNETIC
Fotometrie e file di design		Nome del documento
	Distribuzione della potenza spettrale	EPREL data spectral diagram PROF LEDr 2700K

DATI LOGISTICI

Codice prodotto	Unità di imballo (Pezzi/unità)	Dimensioni (lunghezza x profondità x altezza)	Peso lordo	Volume
4099854075681	Astuccio 1	111 mm x 111 mm x 191 mm	135.00 g	2.35 dm ³
4099854075698	Cartone di spedizione 4	238 mm x 230 mm x 203 mm	727.00 g	11.11 dm ³

Il codice prodotto indicato descrive la minore quantità che può essere ordinata. Una unità di spedizione può contenere uno o più di un singolo

prodotto. Quando si inserisce un ordine, per la quantità inserire una o più unità di spedizione.

DISCLAIMER

Con riserva di modifiche senza preavviso. Salvo errori o omissioni. Assicurarsi sempre di utilizzare la versione più recente.