

SCHEMA TECNICA DEL PRODOTTO

Vintage 1906 Classic A 4 Filament Magnetic 1.8W 818 Smoke E27

Vintage 1906 LED CLASSIC A, Globe and EDISON WITH FILAMENT-MAGNETIC STYLE | Lampade LED, lampade classiche decorative, Edison e forme classiche sferiche con tecnologia filamento-magnetica



Aree di applicazione

- Perfetto per le installazioni decorative
- Applicazioni domestiche
- Illuminazione generale
- Uso esterno solo in apparecchi di illuminazione per l'outdoor adatti

Vantaggi del prodotto

- Consumo energetico inferiore rispetto alle lampade a incandescenza o alogene
- Luce istantanea al 100%, senza ritardi nel raggiungimento del regime luminoso
- Può essere montata facilmente al posto delle lampadine tradizionali
- Tipo di protezione: IP20, ideale per uso interno
- Lampade decorative con innovativa tecnologia LED "filamento-magnetica".
- Nessun supporto per filamento: perfetto per installazioni decorative
- Disponibile in differenti forme e diametri

Caratteristiche del prodotto

- Durata fino a 15.000 ore
- Buona qualità della luce; indice di resa del colore $R_a \geq 80$; cromaticità costante
- Lampada in vetro



- Disponibile con temperatura colore: 2,700 K, 1,800 K
- Luce piacevole: colore della luce bianca calda

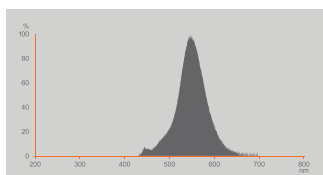
DATI TECNICI

DATI ELETTRICI

Potenza nominale	1,8 W
Potenza di costruzione	1.80 W
Tensione nominale	220...240 V
Modalità di funzionamento	Rete AC
Potenza della lampada equivalente	4 W
Corrente nominale	14 mA
Tipo di corrente	Corrente alternata (CA)
Corrente di innesco	0.1 A
Frequenza di funzionamento	50/60 Hz
Frequenza di rete	50/60 Hz
Numero massimo di lampade sul c 10 A (B)	571
Massimo lampada n. su interruzione di circuito. 16 A (B)	914
Fattore di potenza λ	-

Dati fotometrici

Flusso luminoso	40 lm
Efficienza luminosa	22 lm/W
Fattore manten. flus lum fine du	0.93
Colore della luce (descrizione)	Bianco caldo confortante
Temperatura di colore	1800 K
Indice di resa cromatica Ra	80
Tonalità di luce	818
Standard Deviation of Color Matching	≤ 6 sdc
Fattore mantenim flusso lum car.	0.80
Metrica dello sfarfallio (flicker) (Pst LM)	≤ 1.0
Metrica dell'effetto stroboscopico (SVM)	≤ 0.4



EPREL Data Spectral Diagram LEDr
_1800K_AC44607_AC44608

Dati illuminotecnici

Ampiezza fascio luminoso	320 °
Tempo di riscaldamento (60 %)	< 0.50 s
Tempo innesco	< 0.5 s

DIMENSIONI E PESO



Lunghezza totale	105.00 mm
Diametro	60,00 mm
Diametro massimo	60 mm
Peso prodotto	32,00 g

TEMPERATURE E CONDIZIONI DI FUNZIONAMENTO

Temperatura ambiente	-20...+40 °C
t° max su punto di prova Tc	41 °C

Durata

Durata L70/B50 @ 25 °C	15000 h
Numero cicli accensione / spegnimento	100000
Mantenimento flusso luminoso a f	0.93
Fattore sopravvivenza car. 6.000	≥ 0.90

ALTRE CARATTERISTICHE DEL PRODOTTO

Attacco (denominazione da norma)	E27
Contenuto di mercurio nella lampada	0.0 mg
Senza mercurio	Sì
Forma / finitura	Vetro fumè
Nota a piè pag. utilizzata per prodotto	Tutti i parametri tecnici si applicano alla lampada completa / A causa del complesso processo di produzione dei diodi a emissione luminosa, i valori tipici forniti per i parametri LED tecnici sono puramente valori statistici che non corrispondono necessariamente ai parametri tecnici effettivi di ciascun prodotto singolo, che può variare dal valore tipico.

CARATTERISTICHE

Dimmerabile	No
-------------	----

CERTIFICATI, NORME E DIRETTIVE

Consumo di energia	2.00 kWh/1000h
Grado di protezione	IP20
Norme	CE / UKCA
Gruppo di sicurezza fotobiologic EN62778	RG1

Classificazioni specifiche per paese

Numero d'ordine	1906LCLA41,8W/8
-----------------	-----------------

DATI LOGISTICI

Temperatura di stoccaggio	-20...+80 °C
---------------------------	--------------




Dati del regolamento sull'etichettatura energetica secondo UE 2019/2015

Tecnologia di illuminazione utilizzata	LED
Non direzionale o direzionale	NDLS
A tensione di rete o non a tensione di rete	MLS
Tipo di cappuccio della sorgente luminosa (o altra interfaccia elettrica)	E27
Sorgente luminosa connessa (CLS)	No
Sorgente luminosa regolabile in base al colore	No
Alloggiamento	no
Sorgente luminosa ad alta luminanza	No
Schermo antiriflesso	No
Potenza equivalente	Si
Lunghezza	105,00 mm
Altezza (incl. Apparecchi cilin.)	60.00 mm
Larghezza (incl. Apparecchi rotondi)	60.00 mm
Coordinata cromatica x	0.552
Coordinata cromatica y	0.408
Indice di resa cromatica R9	1
Corrispondente angolo del fascio	SPHERE_360
Fattore di sopravvivenza	0.90
La sorgente luminosa LED sostituisce una sorgente luminosa fluorescente	No

Consigli per la sicurezza

- Non toccare la lampada se è rotta.
- Non deve essere utilizzato se la lampadina esterna è difettosa.

DOWNLOAD

Documenti e certificati		Nome del documento
	Dichiarazioni di conformità	LED CLASSIC MAGNETIC SMOKE
	Dichiarazioni di conformità UKCA	LED CLASSIC MAGNETIC SMOKE
Fotometrie e file di design		Nome del documento
	Distribuzione della potenza spettrale	EPREL Data Spectral Diagram LEDr_1800K_AC44607_AC44608

DATI LOGISTICI

Codice prodotto	Unità di imballo (Pezzi/unità)	Dimensioni (lunghezza x profondità x altezza)	Peso lordo	Volume
4099854050015	Astuccio 1	61 mm x 61 mm x 144 mm	46.00 g	0.54 dm ³
4099854050022	Cartone di spedizione 6	195 mm x 140 mm x 156 mm	359.00 g	4.26 dm ³

Il codice prodotto indicato descrive la minore quantità che può essere ordinata. Una unità di spedizione può contenere uno o più di un singolo prodotto. Quando si inserisce un ordine, per la quantità inserire una o più unità di spedizione.

DISCLAIMER

Con riserva di modifiche senza preavviso. Salvo errori o omissioni. Assicurarsi sempre di utilizzare la versione più recente.