

# SCHEDA TECNICA DEL PRODOTTO

## LISOEV 1465x31 23 17W 930 S130

LINEAR INDIVIDLED LIGHT SOURCES INDIRECT | Unità sorgente luminosa di aggiornamento o sostituzione per distribuzione della luce indiretta e diffusa



### Aree di applicazione

- Sostituzione diretta per gli apparecchi funzionanti con lampade fluorescenti
- Uffici, istruzione, edifici pubblici

### Vantaggi del prodotto

- Facilità nell'aggiornare la sorgente luminosa e il driver (design EVERLOOP)
- Facile installazione, senza bisogno di attrezzi per il collegamento
- Distribuzione omogenea della luce e abbagliamento ridotto ( $UGR \leq 19$ ) grazie all'ottica IndiviLED®
- Alte prestazioni con CRI90

### Caratteristiche del prodotto

- Distribuzione della luce indiretta e diffusa
- Durata (L80/B10): 70.000 ore (a 25 °C)
- Angolazione del fascio di luce: 90°

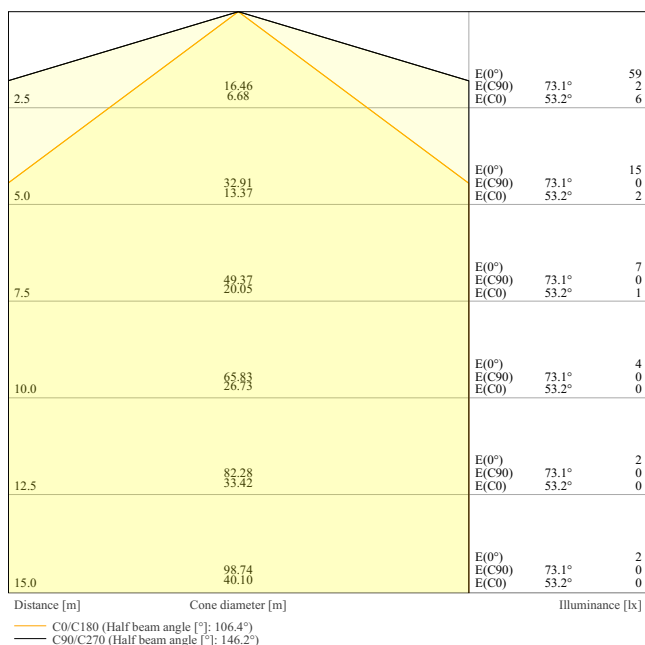
DATI TECNICI

DATI ELETTRICI

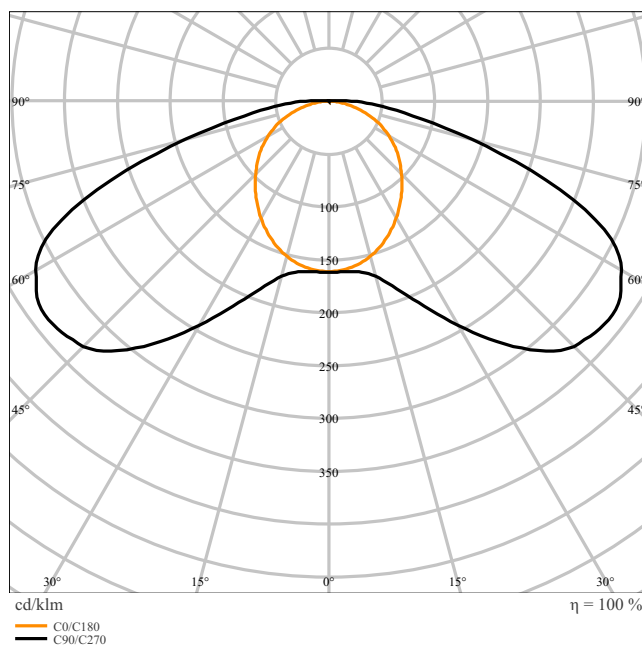
Potenza nominale	17,00 W
Tensione nominale	45 V
Corrente nominale	350,000 mA

Dati fotometrici

Flusso luminoso	2300 lm
Efficienza luminosa	135 lm/W
Temperatura di colore	3000 K
Colore della luce (descrizione)	Bianco caldo
Indice di resa cromatica Ra	≥90
Standard Deviation of Color Matching	3 sdc <sub>m</sub>
Metrica dello sfarfallio (flicker) (Pst LM)	≤1
Metrica dell'effetto stroboscopico (SVM)	≤0.4
Gruppo di sicurezza fotobiologic EN62778	RG1
Ampiezza fascio luminoso	130 °
UGR longitudinale	< 19



LISOEV 1465X31 23 17W 930 S130 LEDV 350mA



LISOEV 1465X31 23 17W 930 S130 LEDV 350mA

DIMENSIONI E PESO

Lunghezza	1465,00 mm
-----------	------------

Larghezza	31,00 mm
Altezza	11,00 mm
Peso prodotto	337,00 g
Lunghezza del cavo	100.000



1 5m INDIRECT LED MODULE

### MATERIALE & COLORI

Colore del prodotto	Grigio
Colore della struttura	Grigio
Numero Ral [PIM]	RAL 7047
Materiale del corpo	Alluminio

### APPLICAZIONE & INSTALLAZIONE

Temperatura ambiente	-20...+50 °C
Temperatura di stoccaggio	-20...+80 °C
Tipo di collegamento	Push-in clamp
Grado di protezione	IP20
Dimmerabile	No

### Durata

Durata L70/B50 @ 25 °C	100000 h
Durata L80/B10 @ 25 °C	70000 h
Durata stimata L80/B10 a 25 °C	70000 h
Durata L90/B10 @ 25 °C	35000 h
Numero cicli accensione / spegnimento	25000

### CERTIFICATI, NORME E DIRETTIVE

Norme	CE / UKCA / EAC
-------	-----------------








### ALTRE CARATTERISTICHE DEL PRODOTTO





Funzione aggiunta	EVERLOOP
-------------------	----------


### Consigli per la sicurezza

– Tutti i collegamenti elettrici devono essere effettuati da personale qualificato.

### DOWNLOAD

Documenti e certificati		Nome del documento
	Istruzioni per l'uso / istruzioni di sicurezza	User instruction G11244437
	Informazioni legali	Informationstext 18 Abs 4 ElektroG
	Informazioni legali	Safety Insert G11218810
	Informazioni legali	Legal Insert G11244392
	Informazioni legali	LSI insert G11244301
	Dichiarazioni di conformità	LN INV
	Dichiarazioni di conformità UKCA	LN INV

Fotometrie e file di design		Nome del documento
	File IES (IES)	LISOEV 1465X31 23 17W 930 S130 LEDV 350mA
	File LDT (Eulumdat)	LISOEV 1465X31 23 17W 930 S130 LEDV 350mA
	Curva di distribuzione della luce tipo cono	LISOEV 1465X31 23 17W 930 S130 LEDV 350mA
	Curva di distribuzione della luce tipo polare	LISOEV 1465X31 23 17W 930 S130 LEDV 350mA

CAD/BIM	Nome del documento
	CAD STEP 3D LN INDV INDIRECT G2 LISOEV 1500

### DATI LOGISTICI

Codice prodotto	Unità di imballo (Pezzi/unità)	Dimensioni (lunghezza x profondità x altezza)	Peso lordo	Volume
4099854284991	Astuccio 1	36 mm x 1,347 mm x 17 mm	417.00 g	0.82 dm <sup>3</sup>
4099854285004	Cartone di spedizione 10	1,484 mm x 184 mm x 67 mm	4270.00 g	18.29 dm <sup>3</sup>
4099854285011	Cartone di spedizione 20	1,594 mm x 204 mm x 158 mm	9450.00 g	51.38 dm <sup>3</sup>

Il codice prodotto indicato descrive la minore quantità che può essere ordinata. Una unità di spedizione può contenere uno o più di un singolo prodotto. Quando si inserisce un ordine, per la quantità inserire una o più unità di spedizione.

INFORMAZIONI AGGIUNTIVE SUL CATALOGO

Table with columns: DIRECT (EAN, LIRDEV), INDIRECT (EAN, LIRDEV), EAN, LINEAR In-hi/LED\*WT. It lists various LED strip codes and their specifications.

Table with columns: DIRECT (EAN, LIRDEV), INDIRECT (EAN, LIRDEV), EAN, LINEAR In-hi/LED\*BK. It lists various LED strip codes and their specifications.

Riferimenti / Collegamenti

- Per la garanzia consulta [www.ledvance.it/garanzia](http://www.ledvance.it/garanzia)

DISCLAIMER

Con riserva di modifiche senza preavviso. Salvo errori o omissioni. Assicurarsi sempre di utilizzare la versione più recente.