

SCHEDA TECNICA DEL PRODOTTO

LN INV D 1500 P 52W 930 DAVR WT

LINEAR INDIVILED DIRECT 1500 DALI | Apparecchio a plafone per applicazione da ufficio singola o in linea con tecnologia CRI90 e DALI-2 IoT, 1500 mm



Aree di applicazione

- Sostituzione diretta per gli apparecchi funzionanti con lampade fluorescenti
- Uffici, istruzione, edifici pubblici
- Configurazione a fila singola e continua
- Illuminazione diretta



Vantaggi del prodotto

- Facilità nell'aggiornare la sorgente luminosa e il driver (design EVERLOOP)
- Distribuzione omogenea della luce e abbagliamento ridotto ($UGR \leq 19$) grazie all'ottica IndiviLED®
- Alte prestazioni con CRI90 e fino a 135 lm/W
- Apparecchio predisposto per l'IoT con driver DALI-2, adatto per VIVARES e altri sistemi di gestione della luce
- Distribuzione simmetrica della luce per vari campi di applicazione
- Con le versioni DALI sono possibili altri servizi come il monitoraggio energetico e la manutenzione remota
- Elevata consistenza del colore con SDCM 3
- Installazione facile
- Luce a ridotto scintillio grazie ad uno speciale alimentatore elettronico
- Adatto per impianti di emergenza a batteria sec. secondo EN 60598-2-22
- Molteplici opzioni di montaggio grazie a diversi accessori

Caratteristiche del prodotto

- Design minimalista LEDVANCE SCALE in alloggiamento in alluminio estruso, disponibile nei colori bianco e nero



- Include EVERLOOP: comoda sostituzione della sorgente luminosa e del driver LED
- Collegabile in una linea luminosa continua con accessori (montaggio a plafone o a sospensione)
- Montaggio a sospensione con kit (da ordinare separatamente)
- Prova del filo incandescente in conformità alla norma IEC 695-2-1: 850 °C
- Morsettiera a 5 poli, sezione del cavo fino a 5 x 2,5 mm²
- Durata (L80/B10): 70.000 ore (a 25 °C)
- Funzione multi lumen: driver DALI-2 programmabile

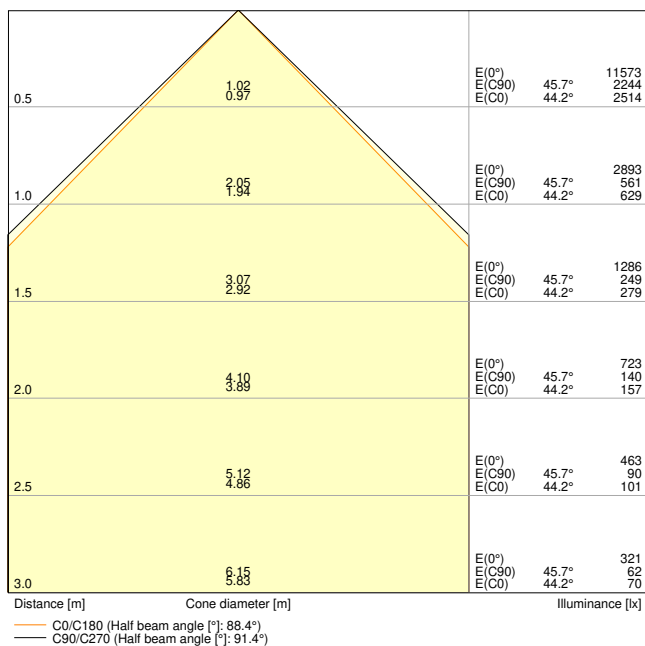
DATI TECNICI

DATI ELETTRICI

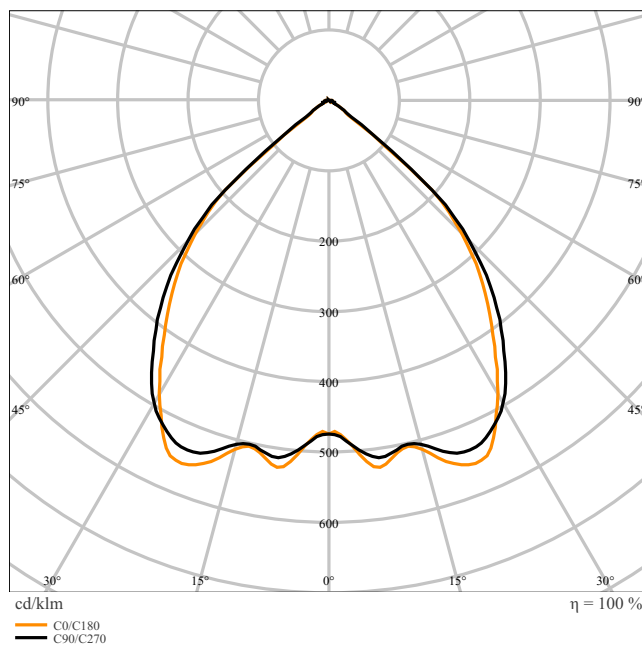
Potenza nominale	52 W / 48 W / 44 W / 39 W
Tensione nominale	220...240 V
Frequenza di rete	0/50/60 Hz
Corrente nominale	232...210...200...185 mA
Corrente di innesco	25.2 A
Limit.corrente inrush T_{h50}	40 μ s
Num. Max. di lum. su interruttore B16 A	29
Num. Max. di lum. su interruttore C10 A	23
Max. numero di apparecchi per interruttore magnetotermico C16	38
Fattore di potenza λ	> 0,90
Distorsione armonica totale	\leq 20 %
Classe di sicurezza	I
Modalità di funzionamento	Integrated LED driver
Interfaccia per la regolazione	DALI-2 / IoT

Dati fotometrici

Flusso luminoso	6100 lm / 5600 lm / 5400 lm / 4850 lm
Efficienza luminosa	117 lm/W / 123 lm/W / 124 lm/W
Temperatura di colore	3000 K
Colore della luce (descrizione)	Bianco caldo
Indice di resa cromatica Ra	\geq 90
Standard Deviation of Color Matching	3 sdc _m
Nessuno sfarfallio	Sì
Metrica dello sfarfallio (flicker) (Pst LM)	\leq 1
Metrica dell'effetto stroboscopico (SVM)	\leq 0.4
Gruppo di sicurezza fotobiologic EN62778	RG1
Gruppo di sicurezza fotobiologic EN62471	RG0
Ampiezza fascio luminoso	90 °
UGR longitudinal	< 19



LN INV D 1500 P 52W 930 DAVR WT 1050mA



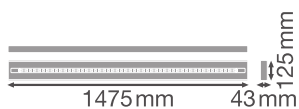
LN INV D 1500 P 52W 930 DAVR WT

Attributi regolabili

Potenza nominale	Temperatura di colore	Flusso luminoso	Efficienza luminosa
52 W	3000 K	6100 lm	117 lm/W
48 W	3000 K	5600 lm	117 lm/W
44 W	3000 K	5400 lm	123 lm/W
39 W	3000 K	4850 lm	124 lm/W

DIMENSIONI E PESO

Lunghezza	1475,00 mm
Larghezza	125,00 mm
Altezza	43,00 mm
Peso prodotto	3820,00 g



LN INV 1500 P

MATERIALE & COLORI

Colore del prodotto	Bianco
Colore della struttura	Bianco
Numero Ral [PIM]	RAL 9003
Materiale del corpo	Aluminum
Materiale della copertura	Polymethylmethacrylate (PMMA)
Materiale superficie che emette la luce	Polimetilmetacrilato (PMMA)
Test filo incandescente (IEC 60695-2-12)	850 °C
Contenuto di mercurio nella lampada	0.0 mg

APPLICAZIONE & INSTALLAZIONE

Temperatura ambiente	-20...+50 °C
Temperatura di stoccaggio	-20...+80 °C
Tipo di collegamento	Terminale senza vite a 5 poli (L,N,PE,DA+,DA-)
Grado di protezione	IP20
Indice IK (resistenza agli urti) [PIM]	IK06
Dimmerabile	Sì
Type of dimming [GMS]	DALI2
Pronto per l'IoT	Supporto del tipo di dati DALI PARTE 251, 252, 253 ¹⁾
Montaggio tipo	Sospensione/Superficie
Posizione di montaggio	Soffitto
Ambiente applicativo	Interni
Orientabile	No
Con sorgente luminosa	Sì
Sorgente luminosa sostituibile	Sì

1) Internet delle cose. Supporta il trasferimento dati tramite gateway a piattaforme di monitoraggio basate su cloud, come LEDVANCE VIVARES Cloud.

Durata

Durata L70/B50 @ 25 °C	100000 h ¹⁾
Durata L80/B10 @ 25 °C	70000 h ¹⁾
Durata stimata L80/B10 a 25 °C	70000 h
Durata L90/B10 @ 25 °C	35000 h
Numero cicli accensione / spegnimento	25000

1) t[h]: L70 / B50 @ 25 °C (Ta), t[h]: L80 / B10 @ 25 °C (Ta), t[h]: L90 / B10 @ 25 °C (Ta)

ALIMENTATORE

Corrente di uscita	1050mA / 975mA / 900mA / 800 mA
ECG - Tensione di uscita	≤ 5 %
Alimentatore consigliato	OSRAM type OTI DALI 50/220-240/1A4 NFC L

SENSORE

Tipo di sensore	-
-----------------	---

CERTIFICATI, NORME E DIRETTIVE

Norme	CE / CB / ENEC / TÜV SÜD / UKCA / EAC / EPD
Temperatura di superficie limitata	No
Resistenza agli urti di un pallone	No
EPD	LEDV-00027-V01.01-EN
Modulo LED sostituibile	dal consumatore finale

ALTRE CARATTERISTICHE DEL PRODOTTO

Numero di illuminanti inclusi	1
Funzione aggiunta	EVERLOOP / VIVARES / Programmable Multi Lumen

ACCESSORI OPZIONALI





Immagine del prodotto	Nome del prodotto	EAN
	LN INV SUSPENSION KIT WT	4099854215537

Immagine del prodotto	Nome del prodotto	EAN
	LN INV SUSPENSION WIRE	4099854323980
	LN INV 1500 THROUGHWIRING KIT	4099854214806
	LN INV INLINE CONNECTOR	4099854215612
	LN INV CORNER CONNECTOR WT	4099854308093
	LN INV INFILL 600 WT	4099854214882
	LN INV INFILL 1200 WT	4099854214868
	LN INV INFILL 1500 WT	4099854214844

Componenti di aggiornamento e sostituzione

Components Light Source		
Immagine del prodotto	Nome del prodotto	EAN
	LISOEV 1339x29 60 52W 930 S90U19 GY	4099854284830

Components Driver		
-------------------	--	--

Immagine del prodotto	Nome del prodotto	EAN
	OTi DALI 50/220...240/1A4 NFC L	4062172074988










Apparecchiatura / Accessori








- Kit di sospensione disponibile per la versione con apparecchio a sospensione (da ordinare separatamente)
- Connettori in linea, angolari e di riempimento disponibili come accessori separati
- Kit con cavo di cablaggio passante disponibile



Consigli per la sicurezza

- Tutti i collegamenti elettrici devono essere effettuati da personale qualificato.
- Attenzione, rischio di scosse elettriche.
- Prodotto in classe di protezione I. Tutte le parti metalliche dell'involucro elettricamente conduttive che possono assorbire tensione durante il funzionamento o durante la manutenzione in caso di guasto devono essere collegate in modo continuo al conduttore di protezione di terra.

DOWNLOAD

	Documenti e certificati	Nome del documento
	Istruzioni per l'uso / istruzioni di sicurezza	LN INV D PS
	Informazioni legali	Informationstext 18 Abs 4 ElektroG
	Informazioni legali	Safety Insert G11205497
	Informazioni legali	Legal Insert G11235610
	Informazioni legali	LN INV D DI
	Dichiarazioni di conformità	LN INV
	Dichiarazioni di conformità UKCA	LN INV
	EU Data Act	DALI LED Driver and Luminaires
	EPD	EPD EN LINEAR INDIVILED DIRECT DALI

Fotometrie e file di design	Nome del documento
 File IES (IES)	LN INV D 1500 P 52W 930 DAVR WT 1050mA
 File LDT (Eulumdat)	LN INV D 1500 P 52W 930 DAVR WT 1050mA
 File ULD (DIALux)	LN INV D 1500 P 52W 930 DAVR WT
 File ROLF (RELUX)	LN INV D 1500 P 52W 930 DAVR WT
 File UGR (tabella UGR)	LN INV D 1500 P 52W 930 DAVR WT 1050mA
 Curva di distribuzione della luce tipo cono	LN INV D 1500 P 52W 930 DAVR WT 1050mA
 Curva di distribuzione della luce tipo polare	LN INV D 1500 P 52W 930 DAVR WT

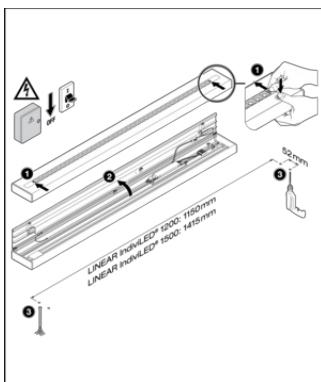
CAD/BIM	Nome del documento
 BIM Revit 3D	Linear Indiviled G2
 CAD STEP 3D	LN INV D 1500 G2

DATI LOGISTICI

Codice prodotto	Unità di imballo (Pezzi/unità)	Dimensioni (lunghezza x profondità x altezza)	Peso lordo	Volume
4099854136047	Astuccio 1	1,252 mm x 167 mm x 87 mm	4520.00 g	18.19 dm ³
4099854136054	Cartone di spedizione 2	1,547 mm x 187 mm x 189 mm	10640.00 g	54.68 dm ³

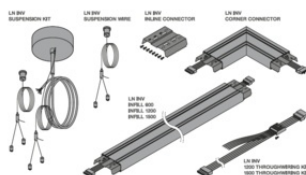
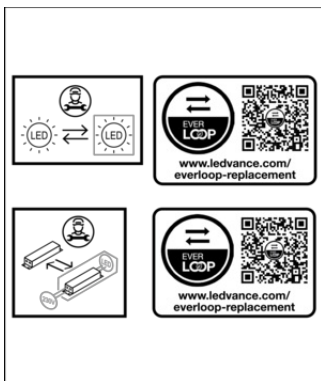
Il codice prodotto indicato descrive la minore quantità che può essere ordinata. Una unità di spedizione può contenere uno o più di un singolo prodotto. Quando si inserisce un ordine, per la quantità inserire una o più unità di spedizione.

INFORMAZIONI AGGIUNTIVE SUL CATALOGO



LINEAR InviLED® DIRECT DALI WT	DRIVER	mA	W	lm	lm/W	°C
LN INV D 1200 P 40W 930 DAVR WT	OSRAM	500	35	3150	126	MPC
	OTI DALI BV	600	30	3750	125	MPC
	250-360 144 NFC L	700	24	4200	120	MPC
LN INV D 1200 P 40W 940 DAVR WT	OSRAM	500	25	3200	128	MPC
	OTI DALI BV	600	20	3600	120	MPC
	250-360 144 NFC L	700	24	4200	120	MPC
LN INV D 1500 P 52W 930 DAVR WT	OSRAM	800	40	3600	120	MPC
	OTI DALI BV	900	44	4400	120	MPC
	250-360 144 NFC L	975	48	5000	117	MPC
LN INV D 1500 P 52W 940 DAVR WT	OSRAM	800	39	3200	126	MPC
	OTI DALI BV	900	44	4400	120	MPC
	250-360 144 NFC L	975	48	5000	120	MPC

LINEAR InviLED® DIRECT DALI	DRIVER	mA	W	lm	lm/W	°C
LN INV D 1200 P 40W 930 DAVR WT	OSRAM	500	35	3150	126	MPC
	OTI DALI BV	600	30	3750	125	MPC
	250-360 144 NFC L	700	24	4200	120	MPC
LN INV D 1200 P 40W 940 DAVR WT	OSRAM	500	25	3200	128	MPC
	OTI DALI BV	600	20	3600	120	MPC
	250-360 144 NFC L	700	24	4200	120	MPC
LN INV D 1500 P 52W 930 DAVR WT	OSRAM	800	40	3600	120	MPC
	OTI DALI BV	900	44	4400	120	MPC
	250-360 144 NFC L	975	48	5000	117	MPC
LN INV D 1500 P 52W 940 DAVR WT	OSRAM	800	39	3200	126	MPC
	OTI DALI BV	900	44	4400	120	MPC
	250-360 144 NFC L	975	48	5000	120	MPC



Riferimenti / Collegamenti

– Per la garanzia consulta www.ledvance.it/garanzia

DISCLAIMER

Con riserva di modifiche senza preavviso. Salvo errori o omissioni. Assicurarsi sempre di utilizzare la versione più recente.