

SCHEDA TECNICA DEL PRODOTTO

FL AREA ASYM 48x92 72 W 3000 K BK

FLOODLIGHT AREA GEN 1 | Proiettore con lenti che permettono una distribuzione luminosa fino a 140 lm/W



Aree di applicazione

- Sostituzione diretta per apparecchi che usano lampade HID
- Uso esterno (IP65)
- Aree pubbliche
- Industria
- Impianti sportivi
- Parcheggio

Vantaggi del prodotto

- Risparmio di energia fino al 90% (rispetto ai proiettori con lampade alogene)
- Risparmio energetico fino al 45% rispetto agli apparecchi che utilizzano lampade a scarica tradizionali
- Uniformità luminosa elevata
- Nessun rapporto di uscita luce superiore (ULOR 0%) se montato a inclinazione 0 °
- 5 anni di garanzia

Caratteristiche del prodotto

- Elevata efficienza luminosa: fino a 140 lm/W
- Distribuzione asimmetrica della luce per diverse aree applicative
- Driver ad ampia tensione integrato, adatto per 100 - 277 V CA
- Staffa di montaggio ad angolo (30 °) e inclinazione fino a 210 °
- Grado di protezione: IP65
- Resistenza agli urti: IK08
- Temperatura ambiente in funzione: -30...+50 °C
- Elevata protezione contro le sovratensioni: fino a 6 kV (L / N-PE), 4 kV (L-N)



- Sfiato integrato per evitare la formazione di condensa all'interno dell'apparecchio
- Cavo flessibile da 1 m preinstallato (H05RN-F), 3 fili singoli da 1,0 mm² avvolti

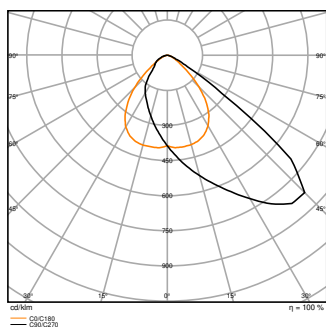
DATI TECNICI

DATI ELETTRICI

Potenza nominale	72,00 W
Tensione nominale	100...277 V
Frequenza di rete	50...60 Hz
Corrente nominale	380 mA
Corrente di innesco	13.9 A
Limit.corrente inrush T_{h50}	202 μ s
Num. Max. di lum. su interruttore B16 A	22
Num. Max. di lum. su interruttore C10 A	15
Max. numero di apparecchi per interruttore magnetotermico C16	25
Fattore di potenza λ	< 0,90
Distorsione armonica totale	< 20 %
Classe di sicurezza	I
Modalità di funzionamento	Integrated LED driver

Dati fotometrici

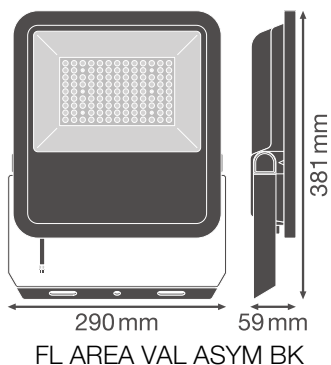
Flusso luminoso	9200 lm
Efficienza luminosa	129 lm/W
Temperatura di colore	3000 K
Colore della luce (descrizione)	Bianco caldo
Indice di resa cromatica Ra	≥ 80
Standard Deviation of Color Matching	≤ 5 sdcM
Intensità luminosa	-
Nessuno sfarfallio	Si
Metrica dello sfarfallio (flicker) (Pst LM)	-
Metrica dell'effetto stroboscopico (SVM)	-
Gruppo di sicurezza fotobiologic EN62778	RG1
Gruppo di sicurezza fotobiologic EN62471	RG1
Ampiezza fascio luminoso	48° x 92 °



FL AREA 72W 830 ASYM 48X92
BK

DIMENSIONI E PESO

Lunghezza	381,00 mm
Larghezza	290,00 mm
Altezza	59,00 mm
Peso prodotto	3700,00 g
Lunghezza del cavo	1000 mm



MATERIALE & COLORI

Colore del prodotto	Black
Colore della struttura	Black
Numero Ral [PIM]	RAL 9017
Materiale del corpo	Aluminum
Materiale della copertura	Vetro

Materiale superficie che emette la luce	Vetro
Test filo incandescente (IEC 60695-2-12)	650 °C
Contenuto di mercurio nella lampada	0.0 mg

APPLICAZIONE & INSTALLAZIONE

Temperatura ambiente	-30...+50 °C
Temperatura di stoccaggio	-40...+70 °C
Tipo di collegamento	Cavo, 3-poli
Grado di protezione	IP65
Indice IK (resistenza agli urti) [PIM]	IK08
Dimmerabile	No
Montaggio tipo	Surface
Posizione di montaggio	Parete / Polo / Pavimento / Soffitto
Ambiente applicativo	Outdoor
Orientabile	Sì
Con sorgente luminosa	Sì
Sorgente luminosa sostituibile	No

Durata

Durata L70/B50 @ 25 °C	70000 h ¹⁾
Durata L80/B10 @ 25 °C	50000 h ¹⁾
Durata stimata L80/B10 a 25 °C	50000 h
Durata L90/B10 @ 25 °C	35000 h
Numero cicli accensione / spegnimento	100000

¹⁾ t[h]: L70 / B50 @ 25 °C (Ta), t[h]: L80 / B10 @ 25 °C (Ta), t[h]: L90 / B10 @ 25 °C (Ta)

ALIMENTATORE

Corrente di uscita	840 mA
ECG - Tensione di uscita	< 15 %

SENSORE

Tipo di sensore	-
-----------------	---

CERTIFICATI, NORME E DIRETTIVE














Norme	CE / CB / EAC
Temperatura di superficie limitata	Sì
Resistenza agli urti di un pallone	No


Modulo LED sostituibile	non sostituibile
-------------------------	------------------

Consigli per la sicurezza

– Max. superficie di carico 72 W = 0,083 m² / 105 W = 0,102 m² / 145 W = 0,124 m²

DOWNLOAD

Documenti e certificati		Nome del documento
	Istruzioni per l'uso / istruzioni di sicurezza	UI Floodlight Area Asym MiCh
	Informazioni legali	LSI FL Area
	Informazioni legali	Legal Insert FL AREA
	Informazioni legali	Informationstext 18 Abs 4 ElektroG
	Dichiarazioni di conformità	FL AREA ASYM BK
	Dichiarazioni di conformità UKCA	FL AREA ASYM
Fotometrie e file di design		Nome del documento
	File IES (IES)	FL AREA 72W 830 ASYM 48X92 BK
	File LDT (Eulumdat)	FL AREA 72W 830 ASYM 48X92 BK
	File ULD (DIALux)	FL AREA 72W 830 ASYM 48X92
	File ROLF (RELUX)	L AREA 72W 830 ASYM
	Curva di distribuzione della luce tipo polare	FL AREA 72W 830 ASYM 48X92 BK
CAD/BIM		Nome del documento
	BIM Revit 3D	Floodlight Area
	CAD STEP 3D	FL AREA 72W

Testo per Tender	Nome del documento
	Documenti per capitolati FLOODLIGHT AREA 72 W 3000 K BK-IT

DATI LOGISTICI

Codice prodotto	Unità di imballo (Pezzi/unità)	Dimensioni (lunghezza x profondità x altezza)	Peso lordo	Volume
4058075539730	Cartone di spedizione 1	343 mm x 92 mm x 443 mm	4205.00 g	13.98 dm ³

Il codice prodotto indicato descrive la minore quantità che può essere ordinata. Una unità di spedizione può contenere uno o più di un singolo prodotto. Quando si inserisce un ordine, per la quantità inserire una o più unità di spedizione.

Riferimenti / Collegamenti

– Per la garanzia consulta www.ledvance.it/garanzia

DISCLAIMER

Con riserva di modifiche senza preavviso. Salvo errori o omissioni. Assicurarsi sempre di utilizzare la versione più recente.