



# SCHEDA TECNICA DEL PRODOTTO

## FL 10 P 8W 1K2LM 865 PS SY100 BK

FLOODLIGHT 10 | Proiettore versatile con un'emissione luminosa fino a 1200 lm



PERFOR-  
MANCE  
CLASS

### Aree di applicazione

- Sostituzione per Floodlight funzionanti con lampade alogene
- Uso esterno (IP66)
- D-Sign in conformità con EN 60598-2-24 per le unità commerciali a rischio di incendio, per esempio tramite accumulo di polvere
- Aree pubbliche
- Facciate di edifici
- Cantieri
- Parcheggio
- Giardini e balconi

### Vantaggi del prodotto

- Membrana di sfiato per ottimizzare lo scambio d'aria, senza compromettere la protezione IP
- Estremamente versatile grazie ai livelli di potenza selezionabili (Multi Lumen) sull'alloggiamento
- Pressacavo robusto con funzione waterstop integrata
- Illuminazione sicura e molto uniforme, grazie al diffusore in vetro satinato e temperato
- Luminosa, robusta e durevole
- Risparmio di energia fino al 90% (rispetto ai proiettori con lampade alogene)
- Nessun rapporto di uscita luce superiore (ULOR 0%) se montato a inclinazione 0 °

### Caratteristiche del prodotto

- Elevata efficienza luminosa: fino a 145 lm/W
- Tipo di protezione: IP66
- Cavo flessibile da 1 m preinstallato (H05RN-F), 3 fili singoli da 1,0 mm<sup>2</sup> avvolti
- Distribuzione della luce simmetrica basata su riflettore con ampiezza del fascio di 100° x 100°
- Staffa di montaggio con angolo di 30° e ampia area di rotazione

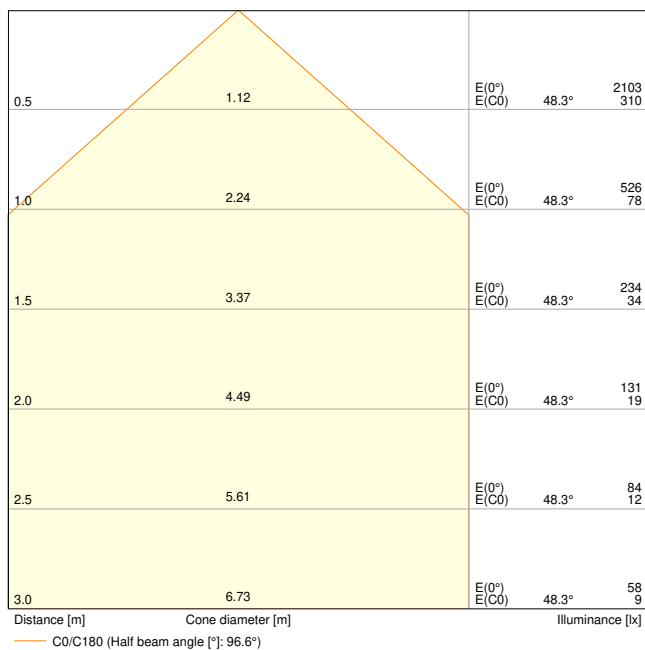
**DATI TECNICI**

**DATI ELETTRICI**

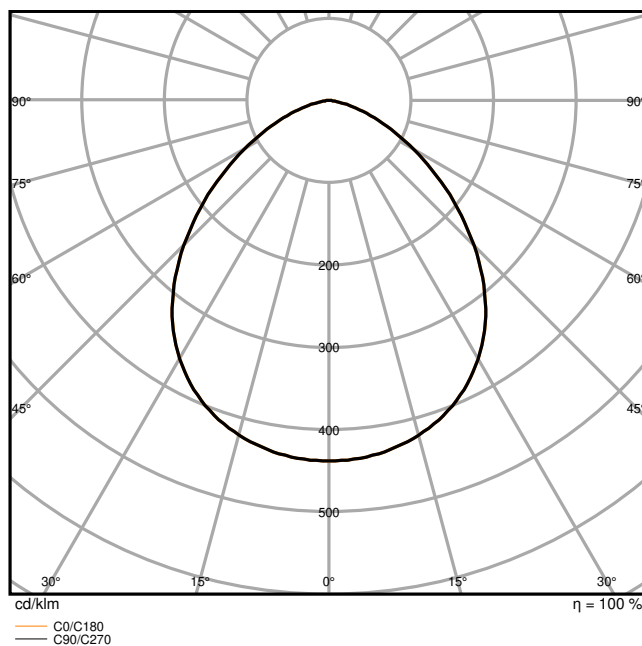
Potenza nominale	8 W / 6 W
Tensione nominale	220...240 V
Frequenza di rete	50...60 Hz
Corrente nominale	40/30 mA
Corrente di innesco	7.64 A
Limit.corrente inrush T <sub>h50</sub>	19.6 μs
Num. Max. di lum. su interruttore B16 A	98
Num. Max. di lum. su interruttore C10 A	78
Max. numero di apparecchi per interruttore magnetotermico C16	125
Fattore di potenza λ	> 0,90
Distorsione armonica totale	< 20 %
Classe di sicurezza	I
Resistenza ai transitori (L/N)	2 kV
Resistenza ai transitori (L/N- terra)	4 kV
Modalità di funzionamento	Integrated LED driver

**Dati fotometrici**

Flusso luminoso	1200 lm / 850 lm
Efficienza luminosa	145 lm/W
Temperatura di colore	6500 K
Colore della luce (descrizione)	Cool Daylight
Indice di resa cromatica Ra	80
Standard Deviation of Color Matching	5 sdc <sub>m</sub>
Metrica dell'effetto stroboscopico (SVM)	≤0.9
Gruppo di sicurezza fotobiologic EN62778	RG1
Gruppo di sicurezza fotobiologic EN62471	RG1
Ampiezza fascio luminoso	100 ° x 100 °



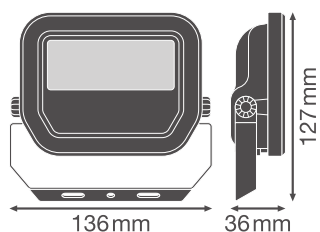
FL 10 P 8W 1K2LM 865 PS SY100 BK



FL 10 P 8W 1K2LM 865 PS SY100 BK

**DIMENSIONI E PESO**

Lunghezza	136,00 mm
Larghezza	36,00 mm
Altezza	127,00 mm
Peso prodotto	420,00 g
Lunghezza del cavo	1000 mm



FL 10 P SY100

**MATERIALE & COLORI**

Colore del prodotto	Black
Colore della struttura	Black

Numero Ral [PIM]	RAL 9017
Materiale del corpo	Aluminum
Materiale della copertura	Vetro
Materiale superficie che emette la luce	Vetro
Test filo incandescente (IEC 60695-2-12)	650 °C
Contenuto di mercurio nella lampada	0.0 mg

### APPLICAZIONE & INSTALLAZIONE

Temperatura ambiente	-30...+50 °C
Temperatura di stoccaggio	-40...+70 °C
Tipo di collegamento	Cavo, 3-poli
Grado di protezione	IP66
Indice IK (resistenza agli urti) [PIM]	IK07
Classe di resistenza alla corrosione secondo EN 12944	C4
Dimmerabile	No
Montaggio tipo	Surface
Posizione di montaggio	Parete / Soffitto / Pavimento
Ambiente applicativo	Outdoor
Orientabile	Sì
Con sorgente luminosa	Sì
Sorgente luminosa sostituibile	No

### Durata

Durata L70/B50 @ 25 °C	100000 h <sup>1)</sup>
Durata L80/B10 @ 25 °C	75000 h <sup>1)</sup>
Durata stimata L80/B10 a 25 °C	70000 h
Durata L90/B10 @ 25 °C	35000 h

<sup>1)</sup> t[h]: L70 / B50 @ 25 °C (Ta), t[h]: L80 / B10 @ 25 °C (Ta), t[h]: L90 / B10 @ 25 °C (Ta)

### ALIMENTATORE

Corrente di uscita	68 mA
ECG - Tensione di uscita	< 20 %

### SENSORE

Tipo di sensore	-
-----------------	---

### CERTIFICATI, NORME E DIRETTIVE

Norme	CE / CB / ENEC / EAC / UKCA / EPD
Temperatura di superficie limitata	Sì
Resistenza agli urti di un pallone	No

EPD	LEDV-00031-V01.01-EN
-----	----------------------









**ALTRE CARATTERISTICHE DEL PRODOTTO**








Funzione aggiunta	MULTI SELECT
-------------------	--------------



**Consigli per la sicurezza**

– Max superficie di carico del vento 0,012 m<sup>2</sup>

**DOWNLOAD**

	Documenti e certificati	Nome del documento
	Istruzioni per l'uso / istruzioni di sicurezza	G11193706_UI_Floodlight_08W-41W
	Informazioni legali	Insert_LSI_Floodlight_8_41w_G11195967
	Informazioni legali	Informationstext 18 Abs 4 ElektroG
	Informazioni legali	Safety Insert G11205496
	Informazioni legali	Legal Insert G11277401
	Dichiarazioni di conformità	FLOODLIGHT GEN4
	Dichiarazioni di conformità UKCA	FLOODLIGHT GEN4
	EPD	EPD EN FLOODLIGHT GEN 4 LP SENSOR

	Fotometrie e file di design	Nome del documento
	File IES (IES)	FL 10 P 8W 1K2LM 865 PS SY100 BK
	File LDT (Eulumdat)	FL 10 P 8W 1K2LM 865 PS SY100 BK
	File ULD (DIALux)	FL 10 P 8W 1K2LM 865 PS SY100 BK
	File ROLF (RELUX)	FL 10 P 8W 1K2LM 865 PS SY100 BK
	File UGR (tabella UGR)	FL 10 P 8W 1K2LM 865 PS SY100 BK
	Curva di distribuzione della luce tipo cono	FL 10 P 8W 1K2LM 865 PS SY100 BK
	Curva di distribuzione della luce tipo polare	FL 10 P 8W 1K2LM 865 PS SY100 BK

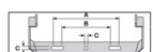
CAD/BIM	Nome del documento
 BIM Revit 3D	Floodlight G4
 CAD STEP 3D	FL G4 8W

**DATI LOGISTICI**

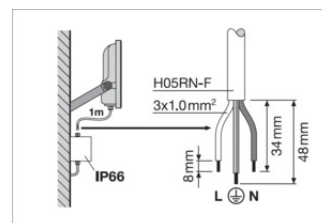
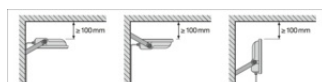
Codice prodotto	Unità di imballo (Pezzi/unità)	Dimensioni (lunghezza x profondità x altezza)	Peso lordo	Volume
4099854305740	Astuccio 1	62 mm x 143 mm x 138 mm	471.00 g	1.22 dm <sup>3</sup>
4099854305757	Cartone di spedizione 12	390 mm x 300 mm x 163 mm	6144.00 g	19.07 dm <sup>3</sup>

Il codice prodotto indicato descrive la minore quantità che può essere ordinata. Una unità di spedizione può contenere uno o più di un singolo prodotto. Quando si inserisce un ordine, per la quantità inserire una o più unità di spedizione.

**INFORMAZIONI AGGIUNTIVE SUL CATALOGO**



230Vac				
A	B	C	IP	Area
8W	80	48	S.S	2x MA
17W	70	58	S.S	2x MS
41W	108	78	S.S	2x MS



Model	Power	Beam Angle	Mounting
FL 10 P 8W 1K2LM 865 PS SY100 BK	8 W / 260 lm	80° / 1100 mm	230 Vac
FL 10 P 8W 1K2LM 865 PS SY100 BK	8 W / 260 lm	80° / 1100 mm	230 Vac
FL 10 P 8W 1K2LM 865 PS SY100 BK	8 W / 260 lm	80° / 1100 mm	230 Vac
FL 10 P 8W 1K2LM 865 PS SY100 BK	8 W / 260 lm	80° / 1100 mm	230 Vac
FL 10 P 8W 1K2LM 865 PS SY100 BK	8 W / 260 lm	80° / 1100 mm	230 Vac
FL 10 P 8W 1K2LM 865 PS SY100 BK	8 W / 260 lm	80° / 1100 mm	230 Vac
FL 10 P 8W 1K2LM 865 PS SY100 BK	8 W / 260 lm	80° / 1100 mm	230 Vac
FL 10 P 8W 1K2LM 865 PS SY100 BK	8 W / 260 lm	80° / 1100 mm	230 Vac
FL 10 P 8W 1K2LM 865 PS SY100 BK	8 W / 260 lm	80° / 1100 mm	230 Vac
FL 10 P 8W 1K2LM 865 PS SY100 BK	8 W / 260 lm	80° / 1100 mm	230 Vac

**Riferimenti / Collegamenti**

– Per la garanzia consulta [www.ledvance.it/garanzia](http://www.ledvance.it/garanzia)

**DISCLAIMER**

Con riserva di modifiche senza preavviso. Salvo errori o omissioni. Assicurarsi sempre di utilizzare la versione più recente.