

SCHEDA TECNICA DEL PRODOTTO

DL ALU DN 150 14 W 3000 K IP44/IP20 WT

DOWNLIGHT ALU | Downlight con struttura in alluminio



Aree di applicazione

- Sostituzione diretta per gli apparecchi funzionanti con lampade fluorescenti compatte
- Illuminazione generale
- Aree pubbliche
- Scale
- Corridoi
- Hall
- Negozi

Vantaggi del prodotto

- Elevata efficienza luminosa
- Risparmio di energia fino al 60% rispetto agli apparecchi con lampade CFL
- Luce estremamente uniforme
- Design funzionale
- Installazione facile grazie al collegamento veloce
- Driver esterno per una maggiore flessibilità (compatibile con i driver DALI selezionati)
- 5 anni di garanzia

Caratteristiche del prodotto

- Diametro del foro d'incasso richiesto: 150 mm o 200 mm (dipende dalla versione)
- Tipo di protezione: IP44



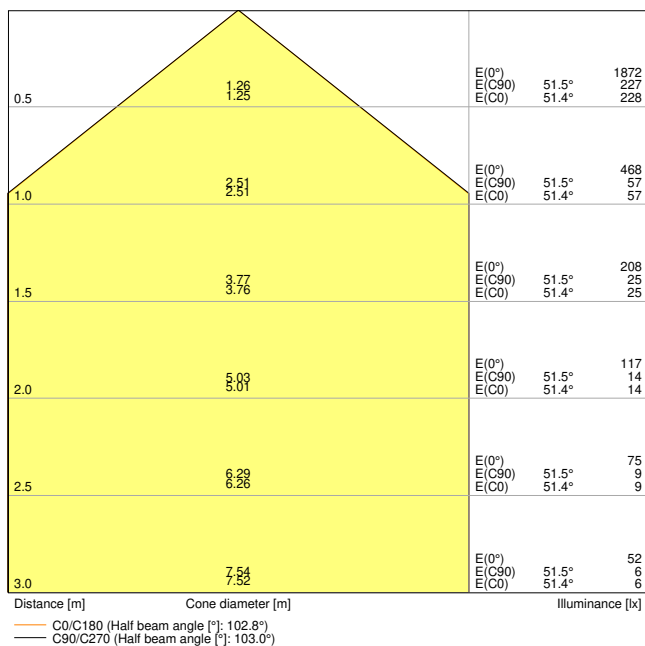
DATI TECNICI

DATI ELETTRICI

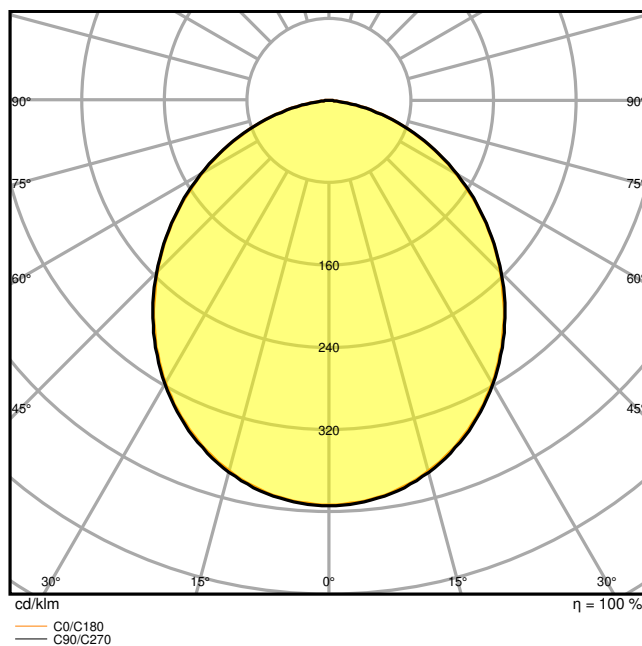
Potenza nominale	14,00 W
Tensione nominale	220...240 V
Frequenza di rete	50...60 Hz
Corrente nominale	100 mA
Corrente di innesco	4 A
Num. Max. di lum. su interruttore B16 A	128
Num. Max. di lum. su interruttore C10 A	80
Max. numero di apparecchi per interruttore magnetotermico C16	128
Fattore di potenza λ	> 0,90
Distorsione armonica totale	< 20 %
Classe di sicurezza	II
Modalità di funzionamento	External LED driver

Dati fotometrici

Flusso luminoso	1190 lm
Efficienza luminosa	85 lm/W
Temperatura di colore	3000 K
Colore della luce (descrizione)	Bianco caldo
Indice di resa cromatica Ra	> 80
Standard Deviation of Color Matching	≤6 sdc _m
Intensità luminosa	-
Metrica dello sfarfallio (flicker) (Pst LM)	-
Metrica dell'effetto stroboscopico (SVM)	-
Gruppo di sicurezza fotobiologic EN62778	RG0
Gruppo di sicurezza fotobiologic EN62471	RG0
Ampiezza fascio luminoso	100 °



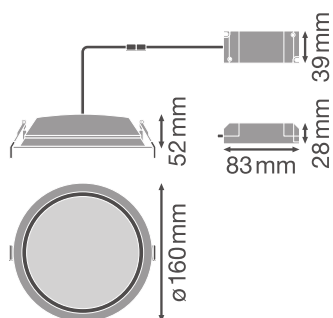
DL ALU DN150 14W 3000K WT IP44



DL ALU DN150 14W 3000K WT IP44

DIMENSIONI E PESO

Diametro	160,00 mm
Altezza	52,00 mm
Peso prodotto	360,00 g



DL ALU DN150 14W

MATERIALE & COLORI

Colore del prodotto	Bianco
Colore della struttura	Bianco

Materiale del corpo	Aluminum
Materiale della copertura	Polymethylmethacrylate (PMMA)
Test filo incandescente (IEC 60695-2-12)	650 °C

APPLICAZIONE & INSTALLAZIONE

Temperatura ambiente	-20...+45 °C
Temperatura di stoccaggio	-20...+80 °C
Tipo di collegamento	Terminale senza viti, 2 poli
Grado di protezione	IP44/IP20
Indice IK (resistenza agli urti) [PIM]	IK02
Dimmerabile	No
Montaggio tipo	Incasso
Posizione di montaggio	Soffitto
Ambiente applicativo	Interni
Diametro del foro per il montaggio	150 mm
Profondità di incasso	100 mm
Con sorgente luminosa	Sì
Sorgente luminosa sostituibile	No

Durata

Durata L70/B50 @ 25 °C	50000 h ¹⁾
Durata L80/B10 @ 25 °C	45000 h ¹⁾
Durata stimata L80/B10 a 25 °C	45000 h
Durata L90/B10 @ 25 °C	30000 h
Numero cicli accensione / spegnimento	100000

¹⁾ t[h]: L70 / B50 @ 25 °C (Ta), t[h]: L80 / B10 @ 25 °C (Ta), t[h]: L90 / B10 @ 25 °C (Ta)

ALIMENTATORE

Corrente di uscita	300 mA
ECG - Tensione di uscita	< 45 %
ECG - Lunghezza	83 mm
ECG - Larghezza	39 mm
ECG - Altezza	28 mm

SENSORE

Tipo di sensore	-
-----------------	---

CERTIFICATI, NORME E DIRETTIVE

Norme	CE / CB / ENEC / TÜV SÜD
Temperatura di superficie limitata	No
Resistenza agli urti di un pallone	No

ALTRE CARATTERISTICHE DEL PRODOTTO

Numero di illuminanti inclusi	Not relevant
-------------------------------	--------------








ACCESSORI OPZIONALI








Immagine del prodotto	Nome del prodotto	EAN
	EM CONVERSION BOX	4058075237025



Consigli per la sicurezza


- Tutti i collegamenti elettrici devono essere effettuati da personale qualificato.
- Attenzione, rischio di scosse elettriche.
- Gli apparecchi di illuminazione non sono adatti alla copertura con materiale termicamente isolato.

DOWNLOAD

Documenti e certificati	Nome del documento
 Istruzioni per l'uso / istruzioni di sicurezza	UI Downlight ALU
 Informazioni sulla confezione	Legal Insert Downlight LED ALU+Comfort
 Informazioni legali	LSI DL ALU
 Informazioni legali	Informationstext 18 Abs 4 ElektroG
 Dichiarazioni di conformità	CE-Certificate Downlight ALU TUV
 Dichiarazioni di conformità	EU Declaration of Conformity DOWNLIGHT ALU LEDV
 Dichiarazioni di conformità UKCA	UKCA Declaration of Conformity DL ALU WT IP44

Fotometrie e file di design	Nome del documento
 File IES (IES)	DL ALU DN150 14W 3000K WT IP44
 File LDT (Eulumdat)	DL ALU DN150 14W 3000K WT IP44
 File ULD (DIALux)	DOWNLIGHTALU15014W3000KIP44WT
 File ROLF (RELUX)	DL ALU DN150 14W-3000K
 File UGR (tabella UGR)	DL ALU DN150 14W 3000K WT IP44
 Curva di distribuzione della luce tipo cono	DL ALU DN150 14W 3000K WT IP44
 Curva di distribuzione della luce tipo polare	DL ALU DN150 14W 3000K WT IP44

CAD/BIM	Nome del documento
 BIM Revit 3D	Downlight ALU
 CAD STEP 3D	DL ALU 14W

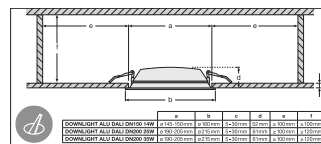
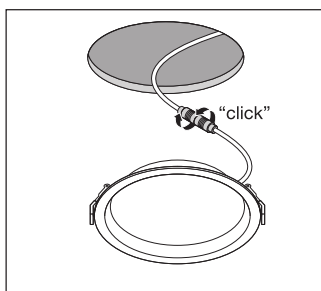
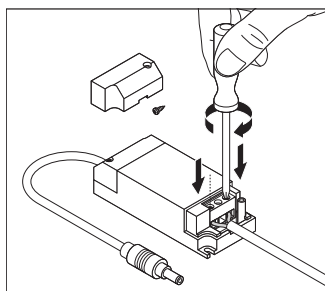
Testo per Tender	Nome del documento
 Documenti per capitolati	DOWNLIGHT ALU 150 14 W 3000 K IP44IP20 WT-IT

DATI LOGISTICI

Codice prodotto	Unità di imballo (Pezzi/unità)	Dimensioni (lunghezza x profondità x altezza)	Peso lordo	Volume
4058075091436	Astuccio 1	175 mm x 175 mm x 85 mm	480.00 g	2.60 dm ³
4058075091443	Cartone di spedizione 8	365 mm x 365 mm x 185 mm	4090.00 g	24.65 dm ³

Il codice prodotto indicato descrive la minore quantità che può essere ordinata. Una unità di spedizione può contenere uno o più di un singolo prodotto. Quando si inserisce un ordine, per la quantità inserire una o più unità di spedizione.

INFORMAZIONI AGGIUNTIVE SUL CATALOGO



Riferimenti / Collegamenti

– Per la garanzia consulta www.ledvance.it/garanzia

DISCLAIMER

Con riserva di modifiche senza preavviso. Salvo errori o omissioni. Assicurarsi sempre di utilizzare la versione più recente.