

SCHEDA TECNICA DEL PRODOTTO

DP FLEX EL 1200 P 34W ML 865 IP66

DAMP PROOF FLEX EMERGENCY | Apparecchi di illuminazione flessibili Damp Proof con funzione di illuminazione di emergenza integrata



Aree di applicazione

- Illuminazione di emergenza delle vie di fuga
- Illuminazione antipanico
- Edifici che richiedono fino a 3 h di operatività della luce di emergenza
- Ideale per aree industriali e di stoccaggio
- Officine e linee di assemblaggio
- Sottopassi
- Parcheggi coperti
- Parcheggio sotterraneo



Vantaggi del prodotto

- Integrazione degli apparecchi con funzione di illuminazione di emergenza nel sistema di illuminazione generale
- Facile cablaggio grazie al driver precablato incluso e alla batteria per la funzione di illuminazione di emergenza
- Semplice collaudo degli apparecchi con funzione di illuminazione di emergenza grazie alla funzione di test automatico integrata
- Comoda visualizzazione dei risultati del test automatico con un controllo LED incluso
- Operatività della funzione di illuminazione di emergenza integrata con batteria LiFePO4 a lunga durata con 3h di tempo di scarica
- Luce distribuita uniformemente in modalità operativa normale

Caratteristiche del prodotto

- Elevata efficienza luminosa: fino a 165 lm/W
- Apparecchio adatto per illuminazione normale e di emergenza
- Adatto per installazioni di batterie centrali di emergenza secondo EN 60598-2-22
- Apparecchi incorporati
- Flusso luminoso in modalità di emergenza: 500 lm
- Funzione di illuminazione di emergenza: tempo di scarica della batteria di 3h



- Test di funzione di illuminazione di emergenza: automatico (AT)
- Tecnologia della batteria: LiFePO4
- Tipo di protezione: IP66
- Resistenza agli urti: IK08


DATI TECNICI

DATI ELETTRICI

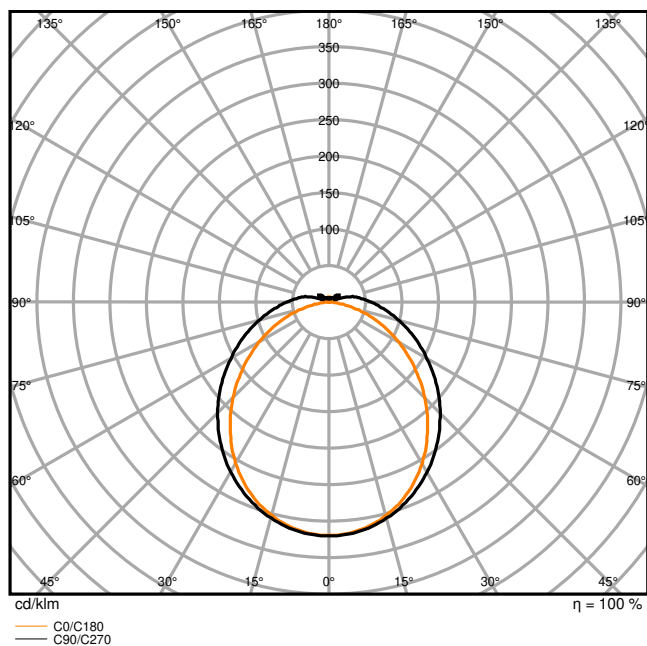
Potenza nominale	34 W / 31 W / 26 W / 20 W
Tensione nominale	220...240 V
Frequenza di rete	50...60 Hz
Corrente nominale	158mA / 145mA / 126mA / 97 mA
Corrente di innesco	20 A
Limit.corrente inrush T_{h50}	187 μ s
Num. Max. di lum. su interruttore B16 A	26
Num. Max. di lum. su interruttore C10 A	28
Max. numero di apparecchi per interruttore magnetotermico C16	42
Fattore di potenza λ	> 0,90
Distorsione armonica totale	\leq 25 %
Classe di sicurezza	II
Resistenza ai transitori (L/N)	1000 V
Modalità di funzionamento	Integrated LED driver

Dati fotometrici

Flusso luminoso	5600 lm / 5100 lm / 4300 lm / 3100 lm
Efficienza luminosa	165 lm/W / 155 lm/W
Temperatura di colore	6500 K
Colore della luce (descrizione)	Cool Daylight
Indice di resa cromatica Ra	\geq 80
Standard Deviation of Color Matching	\leq 5 sdcM
Nessuno sfarfallio	Sì
Metrica dello sfarfallio (flicker) (Pst LM)	< 1
Metrica dell'effetto stroboscopico (SVM)	< 0.4
Gruppo di sicurezza fotobiologic EN62778	RG0
Ampiezza fascio luminoso	120 °
UGR longitudinal	\leq 25.4



DP FLEX EL 1200 P 34W ML 865 IP66 LEDV



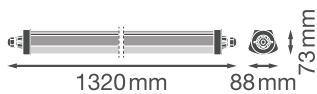
DP FLEX EL 1200 P 34W ML 865 IP66 LEDV

Attributi regolabili

Potenza nominale	Temperatura di colore	Flusso luminoso	Efficienza luminosa
34 W	6500 K	5600 lm	165 lm/W
31 W	6500 K	5100 lm	165 lm/W
26 W	6500 K	4300 lm	165 lm/W
20 W	6500 K	3100 lm	155 lm/W

DIMENSIONI E PESO

Lunghezza	1320,00 mm
Larghezza	88,00 mm
Altezza	73,00 mm
Peso prodotto	1585,00 g



DP FLEX DA/EL

MATERIALE & COLORI

Colore del prodotto	Grigio
Colore della struttura	Grigio
Numero Ral [PIM]	RAL 7045
Materiale del corpo	Polycarbonate (PC)
Materiale della copertura	Polycarbonate (PC)
Materiale superficie che emette la luce	Polycarbonato (PC)
Test filo incandescente (IEC 60695-2-12)	850 °C
Contenuto di mercurio nella lampada	0.0 mg

APPLICAZIONE & INSTALLAZIONE

Temperatura ambiente	+5...+35 °C
Temperatura di stoccaggio	+5...+35 °C
Tipo di collegamento	Terminale senza viti, 5 poli
Grado di protezione	IP66
Indice IK (resistenza agli urti) [PIM]	IK08
Dimmerabile	No
Montaggio tipo	Sospensione/Superficie
Posizione di montaggio	Soffitto
Ambiente applicativo	Interni
Con sorgente luminosa	Si
Sorgente luminosa sostituibile	Si

Durata

Durata L70/B50 @ 25 °C	100000 h ¹⁾
------------------------	------------------------

Durata L80/B10 @ 25 °C	100000 h ¹⁾
Durata stimata L80/B10 a 25 °C	100000 h
Durata L90/B10 @ 25 °C	83000 h
Numero cicli accensione / spegnimento	100000

¹⁾ t[h]: L70 / B50 @ 25 °C (Ta), t[h]: L80 / B10 @ 25 °C (Ta), t[h]: L90 / B10 @ 25 °C (Ta)

ALIMENTATORE

Corrente di uscita	225/125 mA
ECG - Tensione di uscita	5 %

BATTERIA

Tipo di batteria	LiFePO4
Dimensioni della batteria	Others
Tensione nominale della batteria	3,2 V
Capacità nominale della batteria	6000 mAh
Tempo di ricarica della batteria	24 h

ILLUMINAZIONE DI EMERGENZA

Tipo di illuminazione di emergenza (EL)	Unità EL (batteria e controller) per il funzionamento decentralizzato inclusa
Area d'applicazione d'emergenza	Illuminazione antipanico / Illuminazione del percorso di fuga
Tipo di funzionamento della luce d'emergenza	Mantenuto / Non permanente
Tipo di test funzionamento d'emergenza	Automatico
Potenza in modalità di emergenza	3.2 W
Flusso luminoso in modalità d'emergenza	500 lm
Durata della batteria in modalità d'emergenza	3 h

CERTIFICATI, NORME E DIRETTIVE

Norme	CE / CB / ENEC / TÜV SÜD / UKCA / EAC
Temperatura di superficie limitata	Sì
Resistenza agli urti di un pallone	No
Modulo LED sostituibile	solo da un esperto

ALTRE CARATTERISTICHE DEL PRODOTTO

Nota a piè pag. utilizzata per prodotto	Disponibile da Dicembre 2025
Funzione aggiunta	EVERLOOP / MULTI SELECT













Apparecchiatura / Accessori

- Fascette in acciaio inox con viti di sicurezza
- Accessori per il montaggio inclusi (kit di sospensione, kit protezione antifurto)
- luminaire EVERLOOP: aggiornamenti e sostituzioni disponibili

Consigli per la sicurezza

- Tutti i collegamenti elettrici devono essere effettuati da personale qualificato.
- Attenzione, rischio di scosse elettriche.

DOWNLOAD

Documenti e certificati		Nome del documento
	Istruzioni per l'uso / istruzioni di sicurezza	User Instruction G11254811 DAMP PROOF FLEX EL
	Informazioni legali	Informationstext 18 Abs 4 ElektroG
	Informazioni legali	Legal Insert DP HE EL
	Informazioni legali	Safety Insert G11201420
	Informazioni legali	Light source insert G11255045 DAMP PROOF FLEX EL
Fotometrie e file di design		Nome del documento
	File IES (IES)	DP FLEX EL 1200 P 34W ML 865 IP66 LEDV
	File LDT (Eulumdat)	DP FLEX EL 1200 P 34W ML 865 IP66 LEDV
	File UGR (tabella UGR)	DP FLEX EL 1200 P 34W ML 865 IP66 LEDV
	Curva di distribuzione della luce tipo cono	DP FLEX EL 1200 P 34W ML 865 IP66 LEDV
	Curva di distribuzione della luce tipo polare	DP FLEX EL 1200 P 34W ML 865 IP66 LEDV
CAD/BIM		Nome del documento
	BIM Revit 3D	Damp Proof Flex
	CAD STEP 3D	DP FLEX EL 1200

DATI LOGISTICI

Codice prodotto	Unità di imballo (Pezzi/unità)	Dimensioni (lunghezza x profondità x altezza)	Peso lordo	Volume
4099854717833	Astuccio 1	1,328 mm x 95 mm x 78 mm	1817.00 g	9.84 dm ³
4099854717840	Cartone di spedizione 6	1,350 mm x 248 mm x 215 mm	12041.00 g	71.98 dm ³

Il codice prodotto indicato descrive la minore quantità che può essere ordinata. Una unità di spedizione può contenere uno o più di un singolo prodotto. Quando si inserisce un ordine, per la quantità inserire una o più unità di spedizione.

Riferimenti / Collegamenti

– Per la garanzia consulta www.ledvance.it/garanzia

DISCLAIMER

Con riserva di modifiche senza preavviso. Salvo errori o omissioni. Assicurarsi sempre di utilizzare la versione più recente.