

SCHEDA TECNICA DEL PRODOTTO

DP EL 1500 P 81W 865 IP65 GY

DAMP PROOF EMERGENCY GEN 2 | Apparecchi stagni dalla forma classica con funzione integrata per l'illuminazione di emergenza



Aree di applicazione

- Illuminazione di emergenza delle vie di fuga
- Illuminazione antipanico
- Edifici che richiedono fino a 3 h di operatività della luce di emergenza
- Ideale per aree industriali e di stoccaggio
- Parcheggi e sottopassaggi
- Garage
- Officine e linee di assemblaggio

Vantaggi del prodotto

- Integrazione degli apparecchi con funzione di illuminazione di emergenza nel sistema di illuminazione generale
- Facile cablaggio grazie al driver precablato incluso e alla batteria per la funzione di illuminazione di emergenza
- Semplice collaudo degli apparecchi con funzione di illuminazione di emergenza grazie alla funzione di test automatico integrata
- Comoda visualizzazione dei risultati del test automatico con un controllo LED incluso
- Operatività della funzione di illuminazione di emergenza integrata con batteria LiFePO4 a lunga durata con 3h di tempo di scarica
- Luce distribuita uniformemente in modalità operativa normale
- Risparmio energetico fino al 60% (rispetto agli apparecchi che utilizzano lampade fluorescenti)
- Facile installazione, senza bisogno di attrezzi per il collegamento

Caratteristiche del prodotto

- Apparecchio adatto per illuminazione normale e di emergenza
- Certificato secondo le norme europee (EN 60598-1:2020; EN 60598-2-22:2021)
- Apparecchi incorporati
- Flusso luminoso in modalità di emergenza: 500 lm



- Funzione di illuminazione di emergenza: tempo di scarica della batteria di 3h
- Test di funzione di illuminazione di emergenza: automatico (AT)
- Tecnologia della batteria: LiFePO4
- Efficienza luminosa elevata: 139 lm/W
- Grado di protezione: IP65
- Apertura del fascio luminoso: 110°

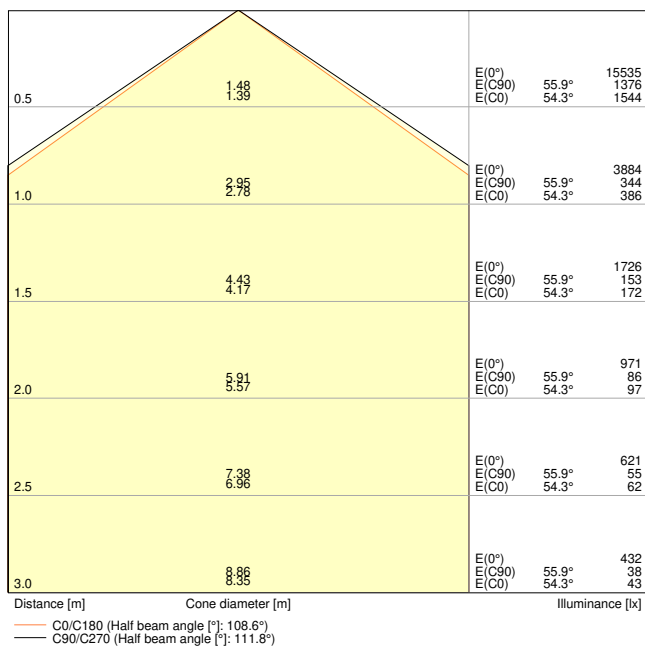
DATI TECNICI

DATI ELETTRICI

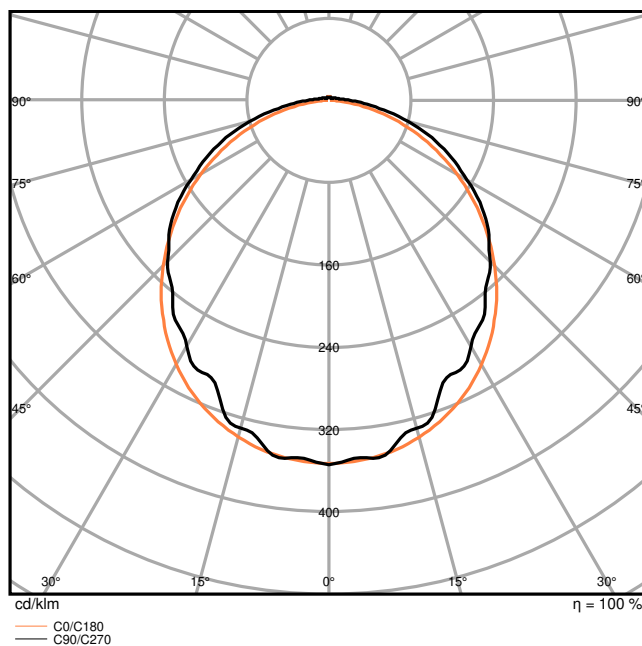
Potenza nominale	81,00 W
Tensione nominale	220...240 V
Frequenza di rete	50...60 Hz
Corrente nominale	395 mA
Corrente di innesco	13,5 A
Limit.corrente inrush T_{h50}	496 μ s
Num. Max. di lum. su interruttore B16 A	10
Num. Max. di lum. su interruttore C10 A	16
Max. numero di apparecchi per interruttore magnetotermico C16	18
Fattore di potenza λ	> 0,90
Distorsione armonica totale	< 20 %
Classe di sicurezza	I
Modalità di funzionamento	Integrated LED driver

Dati fotometrici

Flusso luminoso	11000 lm
Efficienza luminosa	135 lm/W
Temperatura di colore	6500 K
Colore della luce (descrizione)	Cool Daylight
Indice di resa cromatica Ra	> 80
Standard Deviation of Color Matching	4 sdc _m
Nessuno sfarfallio	Si
Metrica dello sfarfallio (flicker) (Pst LM)	≤ 1
Metrica dell'effetto stroboscopico (SVM)	≤ 0.4
Gruppo di sicurezza fotobiologic EN62778	RG0
Ampiezza fascio luminoso	110 °



DP EL 1500 P 81W 865 IP65 GY



DP EL 1500 P 81W 865 IP65 GY

DIMENSIONI E PESO

Lunghezza	1500,00 mm
Larghezza	82,00 mm
Altezza	68,00 mm
Peso prodotto	2100,00 g



MATERIALE & COLORI

Colore del prodotto	Grigio
Colore della struttura	Grigio
Numero Ral [PIM]	RAL 9018
Materiale del corpo	Polycarbonate (PC)

Materiale della copertura	Polycarbonate (PC)
Materiale superficie che emette la luce	Policarbonato (PC)
Test filo incandescente (IEC 60695-2-12)	850 °C
Contenuto di mercurio nella lampada	0.0 mg

APPLICAZIONE & INSTALLAZIONE

Temperatura ambiente	5...+35 °C
Temperatura di stoccaggio	5...+35 °C
Tipo di collegamento	Terminale senza viti, 5 poli
Grado di protezione	IP65
Indice IK (resistenza agli urti) [PIM]	IK08
Dimmerabile	No
Montaggio tipo	Sospensione/Superficie
Posizione di montaggio	Soffitto / Parete
Ambiente applicativo	Interni
Con sorgente luminosa	Sì
Sorgente luminosa sostituibile	No

Durata

Durata L70/B50 @ 25 °C	70000 h ¹⁾
Durata L80/B10 @ 25 °C	50000 h ¹⁾
Durata stimata L80/B10 a 25 °C	50000 h
Durata L90/B10 @ 25 °C	25000 h

¹⁾ t[h]: L70 / B50 @ 25 °C (Ta), t[h]: L80 / B10 @ 25 °C (Ta), t[h]: L90 / B10 @ 25 °C (Ta)

ALIMENTATORE

Corrente di uscita	350 mA
ECG - Tensione di uscita	91 %

SENSORE

Tipo di sensore	-
-----------------	---

BATTERIA

Tipo di batteria	LiFePO4
Dimensioni della batteria	Others
Tensione nominale della batteria	3,2 V
Capacità nominale della batteria	6000 mAh

Tempo di ricarica della batteria	< 24 h
----------------------------------	--------

ILLUMINAZIONE DI EMERGENZA

Tipo di illuminazione di emergenza (EL)	Unità EL (batteria e controller) per il funzionamento decentralizzato inclusa
Area d'applicazione d'emergenza	Illuminazione antipanico / Illuminazione del percorso di fuga
Tipo di funzionamento della luce d'emergenza	Mantenuto / Non permanente
Tipo di test funzionamento d'emergenza	Automatico
Potenza assicurata in modalità di funzionamento	81.0 W
Potenza in modalità di emergenza	3.2 W
Flusso luminoso assicurato in modalità di funzionamento	11000 lm
Flusso luminoso in modalità d'emergenza	500 lm
Durata della batteria in modalità d'emergenza	3 h
Interruttore di prova integrato	No

CERTIFICATI, NORME E DIRETTIVE

Norme	CE / UKCA / EAC / CB
Temperatura di superficie limitata	Sì
Resistenza agli urti di un pallone	No
Modulo LED sostituibile	non sostituibile



ALTRE CARATTERISTICHE DEL PRODOTTO












Nota a piè pag. utilizzata per prodotto	Se utilizzato in applicazioni molto fredde come nelle celle frigorifere, potrebbe essere necessaria una membrana speciale per garantire la durata
---	---

Apparecchiatura / Accessori

- Fascette in acciaio inox con viti di sicurezza
- Accessori per il montaggio inclusi (kit di sospensione, kit protezione antifurto)

DOWNLOAD

Documenti e certificati	Nome del documento
 Istruzioni per l'uso / istruzioni di sicurezza	DAMP PROOF IP65 EMERGENCY GEN2
 Informazioni legali	LSI DAMP PROOF IP65 EMERGENCY GEN2

Documenti e certificati		Nome del documento
	Informazioni legali	Informationstext 18 Abs 4 ElektroG
	Informazioni legali	Safety Insert G11205497
	Informazioni legali	Legal Insert DAMP PROOF IP65 EMERGENCY GEN2
	Dichiarazioni di conformità	DP EL 1500 81W
	Dichiarazioni di conformità UKCA	DP EL 1500 81W
Fotometrie e file di design		Nome del documento
	File IES (IES)	DP EL 1500 P 81W 865 IP65 GY
	File LDT (Eulumdat)	DP EL 1500 P 81W 865 IP65 GY
	File UGR (tabella UGR)	DP EL 1500 P 81W 865 IP65 GY
	Curva di distribuzione della luce tipo cono	DP EL 1500 P 81W 865 IP65 GY
	Curva di distribuzione della luce tipo polare	DP EL 1500 P 81W 865 IP65 GY
CAD/BIM		Nome del documento
	CAD STEP 3D	DP-Gen2 1500

DATI LOGISTICI

Codice prodotto	Unità di imballo (Pezzi/unità)	Dimensioni (lunghezza x profondità x altezza)	Peso lordo	Volume
4058075851108	Astuccio 1	1,512 mm x 87 mm x 74 mm	2135.00 g	9.73 dm ³
4058075851115	Cartone di spedizione 6	1,532 mm x 191 mm x 245 mm	14041.00 g	71.69 dm ³

Il codice prodotto indicato descrive la minore quantità che può essere ordinata. Una unità di spedizione può contenere uno o più di un singolo prodotto. Quando si inserisce un ordine, per la quantità inserire una o più unità di spedizione.

Riferimenti / Collegamenti

– Per la garanzia consulta www.ledvance.it/garanzia

DISCLAIMER

Con riserva di modifiche senza preavviso. Salvo errori o omissioni. Assicurarsi sempre di utilizzare la versione più recente.