

# SCHEDA TECNICA DEL PRODOTTO

## DP EL 1200 P 32W 865 IP65 GY

DAMP PROOF EMERGENCY GEN 2 | Apparecchi stagni dalla forma classica con funzione integrata per l'illuminazione di emergenza



### Aree di applicazione

- Illuminazione di emergenza delle vie di fuga
- Illuminazione antipanico
- Edifici che richiedono fino a 3 h di operatività della luce di emergenza
- Ideale per aree industriali e di stoccaggio
- Parcheggi e sottopassaggi
- Garage
- Officine e linee di assemblaggio

### Vantaggi del prodotto

- Integrazione degli apparecchi con funzione di illuminazione di emergenza nel sistema di illuminazione generale
- Facile cablaggio grazie al driver precablato incluso e alla batteria per la funzione di illuminazione di emergenza
- Semplice collaudo degli apparecchi con funzione di illuminazione di emergenza grazie alla funzione di test automatico integrata
- Comoda visualizzazione dei risultati del test automatico con un controllo LED incluso
- Operatività della funzione di illuminazione di emergenza integrata con batteria LiFePO4 a lunga durata con 3h di tempo di scarica
- Luce distribuita uniformemente in modalità operativa normale
- Risparmio energetico fino al 60% (rispetto agli apparecchi che utilizzano lampade fluorescenti)
- Facile installazione, senza bisogno di attrezzi per il collegamento

### Caratteristiche del prodotto

- Apparecchio adatto per illuminazione normale e di emergenza
- Certificato secondo le norme europee (EN 60598-1:2020; EN 60598-2-22:2021)
- Apparecchi incorporati
- Flusso luminoso in modalità di emergenza: 500 lm



- Funzione di illuminazione di emergenza: tempo di scarica della batteria di 3h
- Test di funzione di illuminazione di emergenza: automatico (AT)
- Tecnologia della batteria: LiFePO4
- Efficienza luminosa elevata: 139 lm/W
- Grado di protezione: IP65
- Apertura del fascio luminoso: 110°

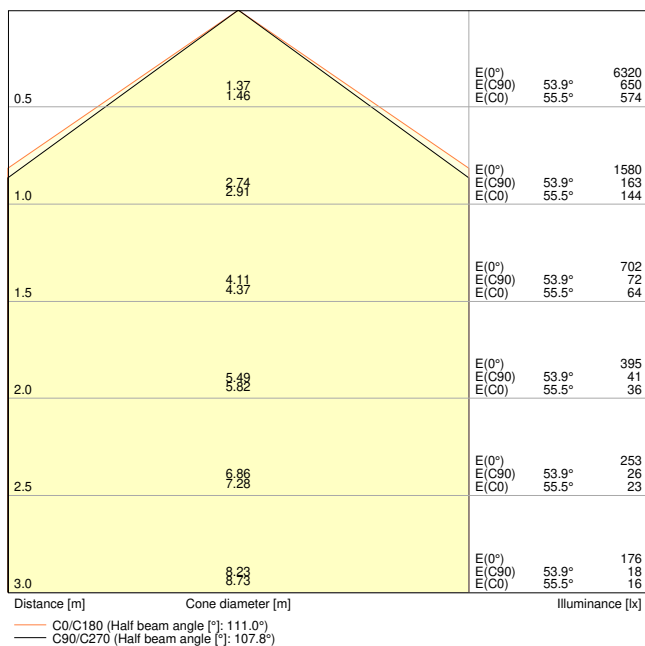
DATI TECNICI

DATI ELETTRICI

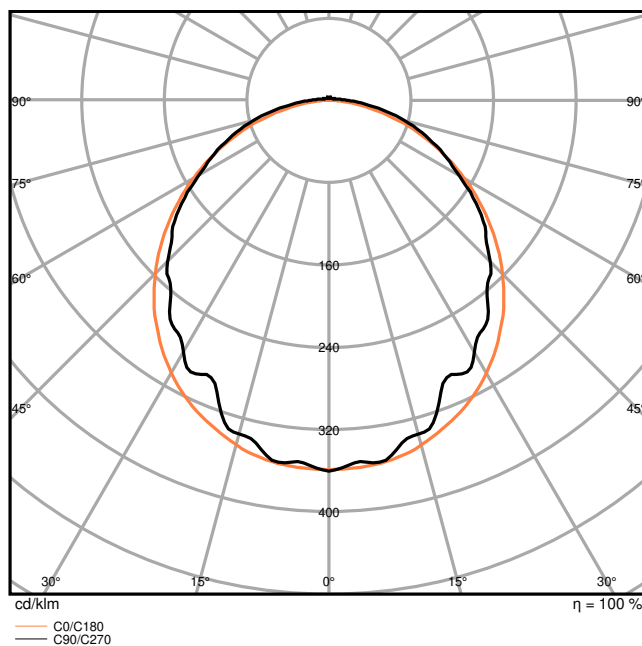
Potenza nominale	32,00 W
Tensione nominale	220...240 V
Frequenza di rete	50...60 Hz
Corrente nominale	280 mA
Corrente di innesco	12,2 A
Limit.corrente inrush $T_{h50}$	260 $\mu$ s
Num. Max. di lum. su interruttore B16 A	27
Num. Max. di lum. su interruttore C10 A	24
Max. numero di apparecchi per interruttore magnetotermico C16	39
Fattore di potenza $\lambda$	> 0,90
Distorsione armonica totale	< 20 %
Classe di sicurezza	I
Modalità di funzionamento	Integrated LED driver

Dati fotometrici

Flusso luminoso	4400 lm
Efficienza luminosa	138 lm/W
Temperatura di colore	6500 K
Colore della luce (descrizione)	Cool Daylight
Indice di resa cromatica Ra	> 80
Standard Deviation of Color Matching	4 sdc <sub>m</sub>
Nessuno sfarfallio	Si
Metrica dello sfarfallio (flicker) (Pst LM)	≤ 1
Metrica dell'effetto stroboscopico (SVM)	≤ 0.4
Gruppo di sicurezza fotobiologic EN62778	RG0
Ampiezza fascio luminoso	110 °



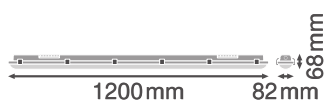
DP EL 1200 P 32W 865 IP65 GY



DP EL 1200 P 32W 865 IP65 GY

DIMENSIONI E PESO

Lunghezza	1200,00 mm
Larghezza	82,00 mm
Altezza	68,00 mm
Peso prodotto	1800,00 g



DP S 1200 32W 840 IP65 GY

MATERIALE & COLORI

Colore del prodotto	Grigio
Colore della struttura	Grigio
Numero Ral [PIM]	RAL 9018
Materiale del corpo	Polycarbonate (PC)
Materiale della copertura	Polycarbonate (PC)
Materiale superficie che emette la luce	Polycarbonato (PC)
Test filo incandescente (IEC 60695-2-12)	850 °C
Contenuto di mercurio nella lampada	0.0 mg

## APPLICAZIONE & INSTALLAZIONE

Temperatura ambiente	5...+35 °C
Temperatura di stoccaggio	5...+35 °C
Tipo di collegamento	Terminale senza viti, 5 poli
Grado di protezione	IP65
Indice IK (resistenza agli urti) [PIM]	IK08
Dimmerabile	No
Montaggio tipo	Sospensione/Superficie
Posizione di montaggio	Soffitto / Parete
Ambiente applicativo	Interni
Con sorgente luminosa	Sì
Sorgente luminosa sostituibile	No

## Durata

Durata L70/B50 @ 25 °C	70000 h <sup>1)</sup>
Durata L80/B10 @ 25 °C	50000 h <sup>1)</sup>
Durata stimata L80/B10 a 25 °C	50000 h
Durata L90/B10 @ 25 °C	44000 h

<sup>1)</sup> t[h]: L70 / B50 @ 25 °C (Ta), t[h]: L80 / B10 @ 25 °C (Ta), t[h]: L90 / B10 @ 25 °C (Ta)

## ALIMENTATORE

Corrente di uscita	370 mA
ECG - Tensione di uscita	90 %

## SENSORE

Tipo di sensore	-
-----------------	---

## BATTERIA

Tipo di batteria	LiFePO4
Dimensioni della batteria	Others
Tensione nominale della batteria	3,2 V
Capacità nominale della batteria	6000 mAh
Tempo di ricarica della batteria	< 24 h

### ILLUMINAZIONE DI EMERGENZA

Tipo di illuminazione di emergenza (EL)	Unità EL (batteria e controller) per il funzionamento decentralizzato inclusa
Area d'applicazione d'emergenza	Illuminazione antipanico / Illuminazione del percorso di fuga
Tipo di funzionamento della luce d'emergenza	Mantenuto / Non permanente
Tipo di test funzionamento d'emergenza	Automatico
Potenza assicurata in modalità di funzionamento	32.0 W
Potenza in modalità di emergenza	3.2 W
Flusso luminoso assicurato in modalità di funzionamento	4400 lm
Flusso luminoso in modalità d'emergenza	500 lm
Durata della batteria in modalità d'emergenza	3 h
Interruttore di prova integrato	No

### CERTIFICATI, NORME E DIRETTIVE

Norme	CE / UKCA / EAC / CB
Temperatura di superficie limitata	Si
Resistenza agli urti di un pallone	No
Modulo LED sostituibile	non sostituibile








### ALTRE CARATTERISTICHE DEL PRODOTTO






Nota a piè pag. utilizzata per prodotto	Se utilizzato in applicazioni molto fredde come nelle celle frigorifere, potrebbe essere necessaria una membrana speciale per garantire la durata
---	---


### Apparecchiatura / Accessori

- Fascette in acciaio inox con viti di sicurezza
- Accessori per il montaggio inclusi (kit di sospensione, kit protezione antifurto)

### DOWNLOAD

Documenti e certificati		Nome del documento
	Istruzioni per l'uso / istruzioni di sicurezza	DAMP PROOF IP65 EMERGENCY GEN2
	Informazioni legali	LSI DAMP PROOF IP65 EMERGENCY GEN2
	Informazioni legali	Informationstext 18 Abs 4 ElektroG
	Informazioni legali	Safety Insert G11205497
	Informazioni legali	Legal Insert DAMP PROOF IP65 EMERGENCY GEN2
	Dichiarazioni di conformità	DAMP PROOF EMERGENCY
	Dichiarazioni di conformità UKCA	DAMP PROOF EMERGENCY

Fotometrie e file di design		Nome del documento
	File IES (IES)	DP EL 1200 P 32W 865 IP65 GY
	File LDT (Eulumdat)	DP EL 1200 P 32W 865 IP65 GY
	File UGR (tabella UGR)	DP EL 1200 P 32W 865 IP65 GY
	Curva di distribuzione della luce tipo cono	DP EL 1200 P 32W 865 IP65 GY
	Curva di distribuzione della luce tipo polare	DP EL 1200 P 32W 865 IP65 GY

CAD/BIM		Nome del documento
	CAD STEP 3D	DP Gen2 1200

**DATI LOGISTICI**

Codice prodotto	Unità di imballo (Pezzi/unità)	Dimensioni (lunghezza x profondità x altezza)	Peso lordo	Volume
4058075850927	Astuccio 1	1,210 mm x 87 mm x 74 mm	1835.00 g	7.79 dm <sup>3</sup>
4058075850934	Cartone di spedizione 6	1,232 mm x 191 mm x 245 mm	12030.00 g	57.65 dm <sup>3</sup>

Il codice prodotto indicato descrive la minore quantità che può essere ordinata. Una unità di spedizione può contenere uno o più di un singolo prodotto. Quando si inserisce un ordine, per la quantità inserire una o più unità di spedizione.

---

### Riferimenti / Collegamenti

– Per la garanzia consulta [www.ledvance.it/garanzia](http://www.ledvance.it/garanzia)

---

### DISCLAIMER

Con riserva di modifiche senza preavviso. Salvo errori o omissioni. Assicurarsi sempre di utilizzare la versione più recente.