

SCHEDA TECNICA DEL PRODOTTO

DP DALI 1200 32W 865 IP65 GY

DAMP PROOF DALI | Apparecchi stagni dalla forma classica con interfaccia DALI



Aree di applicazione

- Ideale per aree industriali e di stoccaggio
- Installazioni DALI
- Parcheggi e sottopassaggi
- Garage
- Officine e linee di assemblaggio

Vantaggi del prodotto

- Alta compatibilità grazie alla certificazione DALI-2
- Driver premium con durata fino a 100.000 ore
- Driver adatto a sistemi di illuminazione per uscite di emergenza secondo EN 50172
- Configurazione driver e dimmerazione possibile tramite rete
- Basso sfarfallio $\leq 3\%$
- 5 anni di garanzia

Caratteristiche del prodotto

- Efficienza luminosa elevata: 139 lm/W
- Grado di protezione: IP65
- Apertura del fascio luminoso: 110°




DATI TECNICI

DATI ELETTRICI

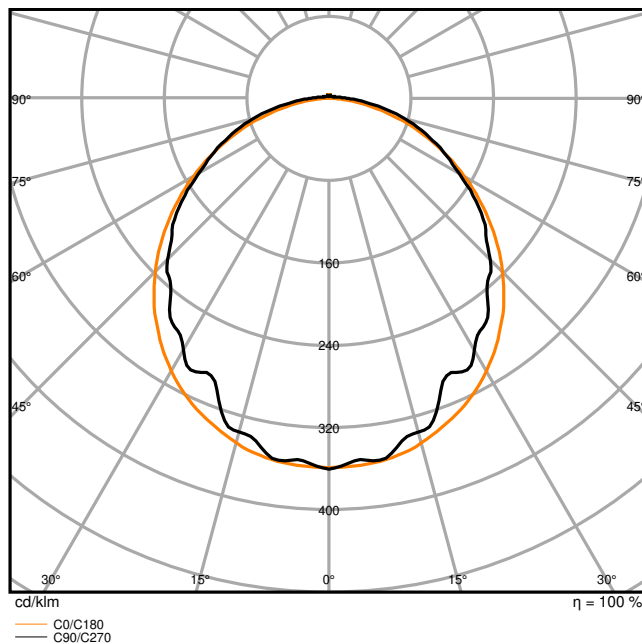
Potenza nominale	32,00 W
Tensione nominale	220...240 V
Frequenza di rete	0/50/60 Hz
Corrente nominale	155 mA
Corrente di innesco	29 A
Limit.corrente inrush T_{h50}	180 μ s
Num. Max. di lum. su interruttore B16 A	13
Num. Max. di lum. su interruttore C10 A	21
Max. numero di apparecchi per interruttore magnetotermico C16	36
Fattore di potenza λ	> 0,90
Distorsione armonica totale	< 20 %
Classe di sicurezza	I
Modalità di funzionamento	Integrated LED driver
Interfaccia per la regolazione	DALI-2 / IoT

Dati fotometrici

Flusso luminoso	4400 lm
Efficienza luminosa	138 lm/W
Temperatura di colore	6500 K
Colore della luce (descrizione)	Cool Daylight
Indice di resa cromatica Ra	> 80
Standard Deviation of Color Matching	4 sdc _m
Nessuno sfarfallio	Sì
Metrica dello sfarfallio (flicker) (Pst LM)	≤ 1
Metrica dell'effetto stroboscopico (SVM)	≤ 0.4
Gruppo di sicurezza fotobiologic EN62778	RG0
Ampiezza fascio luminoso	110 °



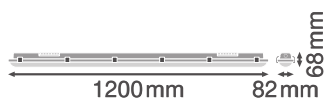
DP DALI 1200 32W 865 IP65 GY



DP DALI 1200 32W 865 IP65 GY

DIMENSIONI E PESO

Lunghezza	1200,00 mm
Larghezza	82,00 mm
Altezza	68,00 mm
Peso prodotto	1430,00 g



DP S 1200 32W 840 IP65 GY

MATERIALE & COLORI

Colore del prodotto	Grigio
Colore della struttura	Grigio
Numero Ral [PIM]	RAL 9018
Materiale del corpo	Polycarbonate (PC)
Materiale della copertura	Polycarbonate (PC)
Materiale superficie che emette la luce	Polycarbonato
Test filo incandescente (IEC 60695-2-12)	850 °C
Contenuto di mercurio nella lampada	0.0 mg

APPLICAZIONE & INSTALLAZIONE

Temperatura ambiente	-25...+40 °C
Temperatura di stoccaggio	-25...+80 °C
Tipo di collegamento	Terminale senza viti, 5 poli
Grado di protezione	IP65
Indice IK (resistenza agli urti) [PIM]	IK08
Dimmerabile	Sì
Type of dimming [GMS]	Mediante DALI
Pronto per l'IoT	Supporto del tipo di dati DALI PARTE 251, 252, 253 ¹⁾
Montaggio tipo	Sospensione/Superficie
Posizione di montaggio	Soffitto / Parete
Ambiente applicativo	Interni
Con sorgente luminosa	Sì
Sorgente luminosa sostituibile	No

¹⁾ Internet delle cose. Supporta il trasferimento dati tramite gateway a piattaforme di monitoraggio basate su cloud, come LEDVANCE VIVARES Cloud.

Durata

Durata L70/B50 @ 25 °C	70000 h ¹⁾
Durata L80/B10 @ 25 °C	50000 h ¹⁾
Durata stimata L80/B10 a 25 °C	50000 h
Durata L90/B10 @ 25 °C	34000 h
Numero cicli accensione / spegnimento	100000

¹⁾ t[h]: L70 / B50 @ 25 °C (Ta), t[h]: L80 / B10 @ 25 °C (Ta), t[h]: L90 / B10 @ 25 °C (Ta)

ALIMENTATORE

ECG - Tensione di uscita	79 V
--------------------------	------

Corrente di uscita	370 mA
--------------------	--------

CERTIFICATI, NORME E DIRETTIVE

Norme	CE / CB / ENEC / TÜV SÜD / EAC / RoHS
Temperatura di superficie limitata	Sì
Resistenza agli urti di un pallone	No
Modulo LED sostituibile	non sostituibile

ALTRE CARATTERISTICHE DEL PRODOTTO

Nota a piè pag. utilizzata per prodotto	Se utilizzato in applicazioni molto fredde come nelle celle frigorifere, potrebbe essere necessaria una membrana speciale per garantire la durata
Funzione aggiunta	VIVARES

Componenti di aggiornamento e sostituzione

Components Light Control		
--------------------------	--	--

































Immagine del prodotto	Nome del prodotto	EAN
	MANUAL CONTROL UNIT SELECT DALI-2	4058075837485
	MANUAL CONTROL UNIT SELECT DALI-2 TW	4058075837508
	MANUAL CONTROL UNIT SELECT DALI-2 EXCHANGEABLE COVER TW	4058075837522
	MANUAL CONTROL UNIT TOUCH DALI-2 TW	4058075837560
	MANUAL CONTROL UNIT TOUCH DALI-2	4058075837546
	PUSH CONTROL UNIT FLUSH MOUNT DALI-2 TW	4058075837584


Immagine del prodotto	Nome del prodotto	EAN
	SURFACE MOUNT FRAME	4058075843561
	PUSHBUTTON COUPLER DALI-2	4058075837607
	FLEX CONTROL UNIT IOT DALI-2 HCL TW	4058075841888
	FLEX CONTROL UNIT FLUSH MOUNT DALI-2 TW	4058075841901
	FLEX CONTROL UNIT DALI-2 TW	4058075843844
	FLEX CONTROL UNIT REAL-TIME-CLOCK DALI-2 HCL TW	4058075841925
	SENSOR DALI-2 LIGHT/PRESENCE-6 INFRARED CEILING INTEGRATION	4058075837621
	SENSOR DALI-2 LIGHT/PRESENCE-8 INFRARED CEILING INTEGRATION	4058075841949
	SENSOR DALI-2 LIGHT/PRESENCE-40X5 INFRARED CEILING INTEGRATION	4058075843868
	SENSOR DALI-2 LIGHT/PRESENCE-24 INFRARED CEILING MOUNTING	4058075843882
	SENSOR CEILING MOUNTING KIT	4058075843905



Apparecchiatura / Accessori


- Fascette in acciaio inox con viti di sicurezza
- Accessori per il montaggio inclusi (kit di sospensione, kit protezione antifurto)

DOWNLOAD

Documenti e certificati		Nome del documento
	Istruzioni per l'uso / istruzioni di sicurezza	DP DALI IP65
	Informazioni legali	Legal Insert DP DALI IP65
	Informazioni legali	LSI DP DALI IP65
	Informazioni legali	Informationstext 18 Abs 4 ElektroG
	Dichiarazioni di conformità	CE Declaration_DP DALI
	Dichiarazioni di conformità	CE Declaration DP DALI IP65 GY
	Dichiarazioni di conformità UKCA	DP DALI IP65 GY
	Certificati	DP DALI
	EU Data Act	DALI LED Driver and Luminaires
Fotometrie e file di design		Nome del documento
	File IES (IES)	DP DALI 1200 32W 865 IP65 GY
	File LDT (Eulumdat)	DP DALI 1200 32W 865 IP65 GY
	File ULD (DIALux)	DP DALI 1200 32W 865 IP65
	File ROLF (RELUX)	DP DALI 1200 32W 865
	File UGR (tabella UGR)	DP DALI 1200 32W 865 IP65 GY
	Curva di distribuzione della luce tipo cono	DP DALI 1200 32W 865 IP65 GY

Fotometrie e file di design	Nome del documento
 Curva di distribuzione della luce tipo polare	DP DALI 1200 32W 865 IP65 GY

CAD/BIM	Nome del documento
 BIM Revit 3D	Damp Proof G2
 CAD STEP 3D	DP Gen2 1200

Testo per Tender	Nome del documento
 Documenti per capitolati	DAMP PROOF DALI 1200 32W 865 IP65 GY-IT

DATI LOGISTICI

Codice prodotto	Unità di imballo (Pezzi/unità)	Dimensioni (lunghezza x profondità x altezza)	Peso lordo	Volume
4058075541726	Astuccio 1	1,210 mm x 87 mm x 74 mm	1465.00 g	7.79 dm ³
4058075541733	Cartone di spedizione 6	1,232 mm x 191 mm x 245 mm	9810.00 g	57.65 dm ³

Il codice prodotto indicato descrive la minore quantità che può essere ordinata. Una unità di spedizione può contenere uno o più di un singolo prodotto. Quando si inserisce un ordine, per la quantità inserire una o più unità di spedizione.

Riferimenti / Collegamenti

– Per la garanzia consulta www.ledvance.it/garanzia

DISCLAIMER

Con riserva di modifiche senza preavviso. Salvo errori o omissioni. Assicurarsi sempre di utilizzare la versione più recente.