

SCHEDA TECNICA DEL PRODOTTO

SMART WIFI B40 4,9W 230V DIM FR E14

SINGLE PACK

SMART+ WiFi Candle Dimmable | Lampada forma classica a candela con tecnologia WiFi



Aree di applicazione

- Illuminazione generale
- Interni residenziali
- Ambito professionale (hotel, bar, boutiques ecc)
- Uso esterno solo in apparecchi di illuminazione per l'outdoor adatti

Vantaggi del prodotto

- Controllo wireless tramite App
- Facile da installare e utilizzare
- Non contiene mercurio
- Consumo energetico inferiore rispetto alle lampade a incandescenza o alogene

Caratteristiche del prodotto

- Controllabile tramite l'app LEDVANCE SMART+ (con minimo Android 8.0 o iOS 14.0)
- Controllabile tramite Google Assistant e Amazon Alexa
- Protocollo di rete: WiFi



- Dimmerabile
- Durata: fino a 20.000 ore

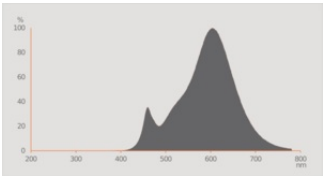
DATI TECNICI

DATI ELETTRICI

Potenza nominale	4,9 W
Potenza di costruzione	4.90 W
Tensione nominale	220...240 V
Corrente nominale	42 mA
Frequenza di rete	50/60 Hz
Fattore di potenza λ	> 0,5
Potenza della lampada equivalente	40 W
Modalità di funzionamento	Rete AC

Dati fotometrici

Colore della luce (descrizione)	Bianco caldo
Fattore manten. flus lum fine du	0.95
Standard Deviation of Color Matching	≤6 sdc _m
Flusso luminoso nominale	470 lm
Flusso luminoso	470 lm
Efficienza luminosa	95 lm/W
Campo regolazione temperatura di colore	2700 K
Temperatura di colore	2700 K
Indice di resa cromatica Ra	80
Metrica dello sfarfallio (flicker) (Pst LM)	≤1
Metrica dell'effetto stroboscopico (SVM)	≤0.4



Everlight 67-23ST KKE 2700K

Dati illuminotecnici

Ampiezza fascio luminoso	200 °
Tempo innesco	< 0.5 s

Tempo di riscaldamento (60 %)	< 0.50 s
-------------------------------	----------

DIMENSIONI E PESO



Peso prodotto	28,00 g
Diametro	39,00 mm
Diametro massimo	39 mm
Lunghezza	115,00 mm
Larghezza (incl. Apparecchi rotondi)	39.00 mm
Altezza (incl. Apparecchi cilin.)	39.00 mm
Bulbo esterno [PICOS]	B40

Durata

Numero cicli accensione / spegnimento	100000
Durata	20000 h

COLORI E MATERIALI

Colore del prodotto	bianco
Colore della struttura	bianco

TEMPERATURE E CONDIZIONI DI FUNZIONAMENTO

Temperatura ambiente	-20...+40 °C
----------------------	--------------

ALTRE CARATTERISTICHE DEL PRODOTTO

Senza mercurio	Sì
Nota a piè pag. utilizzata per prodotto	Tutti i parametri tecnici si applicano alla lampada completa / A causa del complesso processo di produzione dei diodi a emissione luminosa, i valori tipici forniti per i parametri LED tecnici sono puramente valori statistici che non corrispondono necessariamente ai parametri tecnici effettivi di ciascun prodotto singolo, che può variare dal valore tipico.
Attacco (denominazione da norma)	E14

CARATTERISTICHE

Dimmerabile	Sì ¹⁾
-------------	------------------

Tecnologia LIGHTIFY	Amazon Alexa / Google Assistant
---------------------	---------------------------------

1) Tramite App

CERTIFICATI, NORME E DIRETTIVE

Classe di efficienza energetica	F 1)
Consumo di energia	5.00 kWh/1000h
Norme	CE
Grado di protezione	IP20

1) Classe di efficienza energetica (CEE) su una scala da A (efficienza massima) a G (efficienza minima)

Dati del regolamento sull'etichettatura energetica secondo UE 2019/2015

Tecnologia di illuminazione utilizzata	LED
Non direzionale o direzionale	NDLS
A tensione di rete o non a tensione di rete	MLS
Tipo di cappuccio della sorgente luminosa (o altra interfaccia elettrica)	E14
Sorgente luminosa connessa (CLS)	Sì
Sorgente luminosa regolabile in base al colore	No
Alloggiamento	no
Sorgente luminosa ad alta luminanza	No
Schermo antiriflesso	No
Tipo di temperatura del colore	SINGLE_VALUE
Alimentazione in standby	⌚ 0.5 W
Alimentazione di standby in rete per CLS	⌚ 0.5 W
Potenza equivalente	Sì
Coordinata cromatica x	0.463
Coordinata cromatica y	0.42
Indice di resa cromatica R9	>0
Corrispondente angolo del fascio	SPHERE_360
Fattore di sopravvivenza	0,9
La sorgente luminosa LED sostituisce una sorgente luminosa fluorescente	No
EPREL ID	1218018
Numero del modello	AC42230,AC42230





Apparecchiatura / Accessori

- Per il controllo tramite l'app LEDVANCE SMART+ è necessario uno smartphone o un tablet (con minimo Android 8.0 o iOS 14.0)

Consigli per la sicurezza

- Non toccare la lampada se è rotta.
- Non deve essere utilizzato se la lampadina esterna è difettosa.

DOWNLOAD

Documenti e certificati		Nome del documento
	Guida completa all'installazione	SH Insert WIFI StartUpG Lamps DIM LDV
	Dichiarazioni di conformità	SMART WIFI B40
	EU Data Act	SMART WIFI Lamps and Luminaires
Fotometrie e file di design		Nome del documento
	Distribuzione della potenza spettrale	Everlight 67-23ST KKE 2700K

DATI LOGISTICI

Codice prodotto	Unità di imballo (Pezzi/unità)	Dimensioni (lunghezza x profondità x altezza)	Peso lordo	Volume
4058075778559	Astuccio 1	61 mm x 96 mm x 154 mm	99.00 g	0.90 dm ³
4058075778566	Cartone di spedizione 4	210 mm x 165 mm x 135 mm	517.00 g	4.68 dm ³

Il codice prodotto indicato descrive la minore quantità che può essere ordinata. Una unità di spedizione può contenere uno o più di un singolo prodotto. Quando si inserisce un ordine, per la quantità inserire una o più unità di spedizione.

Riferimenti / Collegamenti

- Ulteriori informazioni e domande frequenti (FAQ) su www.ledvance.it/consumatore-privato/smart/faq

DISCLAIMER

Con riserva di modifiche senza preavviso. Salvo errori o omissioni. Assicurarsi sempre di utilizzare la versione più recente.