


SCHEDA TECNICA DEL PRODOTTO

SF FLAT 500 SQUARE FRAME SI

SURFACE FLAT FRAME | Cornice decorativa per SUPERFICIE PIANA



Aree di applicazione

- Telaio sostitutivo per SURFACE FLAT

Vantaggi del prodotto

- Estensione del design per un aspetto più decorativo
- Installazione facile e veloce

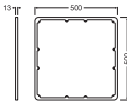
Caratteristiche del prodotto

- Colore: argento opaco
- Telaio in metallo

DATI TECNICI

DIMENSIONI E PESO

Lunghezza	500,00 mm
Larghezza	500,00 mm
Altezza	13,00 mm
Peso prodotto	162,00 g



SF FLAT 500 SQ FRAME SI

MATERIALE & COLORI

Colore del prodotto	Argento
Materiale del corpo	Metalli



APPLICAZIONE & INSTALLAZIONE

Dimmerabile	No
Replaceable light source	No

Apparecchiatura / Accessori

- Viti di montaggio incluse

DOWNLOAD

Documenti e certificati		Nome del documento
	Istruzioni per l'uso / istruzioni di sicurezza	UI Surface Flat
	Informazioni legali	Legal Insert SF FLAT

DATI LOGISTICI

Codice prodotto	Unità di imballo (Pezzi/unità)	Dimensioni (lunghezza x profondità x altezza)	Peso lordo	Volume
4099854292958	Astuccio 1	22 mm x 507 mm x 507 mm	333.00 g	5.66 dm ³

Codice prodotto	Unità di imballo (Pezzi/unità)	Dimensioni (lunghezza x profondità x altezza)	Peso lordo	Volume
4099854292965	Cartone di spedizione 5	520 mm x 125 mm x 530 mm	2515.00 g	34.45 dm³

Il codice prodotto indicato descrive la minore quantità che può essere ordinata. Una unità di spedizione può contenere uno o più di un singolo prodotto. Quando si inserisce un ordine, per la quantità inserire una o più unità di spedizione.

Riferimenti / Collegamenti

– Per la garanzia consulta www.ledvance.it/garanzia

DISCLAIMER

Con riserva di modifiche senza preavviso. Salvo errori o omissioni. Assicurarsi sempre di utilizzare la versione più recente.