

SCHEDA TECNICA DEL PRODOTTO

LED TUBE T8 EM ULTRA OUTPUT P 1500 mm 23.1W 865

LED TUBE T8 EM ULTRA OUTPUT P | Tubi LED con emissione luminosa extra elevata per alimentatore elettromagnetico (CCG) e rete AC, infrangibili



Aree di applicazione

- Illuminazione generale per temperature ambiente da -20 a +50 °C
- Illuminazione delle aree di produzione
- Zone trafficate e corsie
- Supermercati e grandi magazzini
- Industria

Vantaggi del prodotto

- Nessuna flessione grazie al tubo di vetro
- Sostituzione rapida, semplice e sicura senza dover ricablare
- Risparmio energetico fino al 60% (rispetto al tubo fluorescente T8)
- Resistenza molto elevata ai carichi di commutazione
- Per le applicazioni che richiedono flussi luminosi particolarmente elevati
- Funziona anche a temperature basse
- Accensione istantanea della luce, dunque ideale in combinazione con sensori di presenza

Caratteristiche del prodotto

- Sostituzione LED per lampade fluorescenti T8 classiche con attacco G13 per l'uso in apparecchi di illuminazione a CCG o su rete CA
- Basso sfarfallio secondo EU 2019/2020 ($SVM \leq 0,4$ / $PstLM \leq 1$)
- Tubo in vetro con protezione antiscagge per applicazioni nell'industria alimentare



- Per un'illuminazione uniforme
- Priva di mercurio e conforme a RoHS
- Grado di protezione: IP20

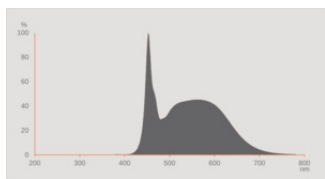
DATI TECNICI

DATI ELETTRICI

Potenza nominale	23,1 W
Potenza di costruzione	23.10 W
Tensione nominale	220...240 V
Modalità di funzionamento	CCG, Rete AC
Corrente nominale	102 mA
Tipo di corrente	Corrente alternata (CA)
Corrente di innesco	17.2 A
Tensione continua (cc)	186...260 V
Frequenza di funzionamento	50/60 Hz
Frequenza di rete	50/60 Hz
Numero massimo di lampade sul c 10 A (B)	34
Numero max di lampade per interruttore	7
Massimo lampada n. su interruzione di circuito. 16 A (B)	43
Distorsione armonica totale	< 20 %
Fattore di potenza λ	0,90

Dati fotometrici

Flusso luminoso	3700 lm
Efficienza luminosa	160 lm/W
Fattore manten. flus lum fine du	0.70
Colore della luce (descrizione)	Cool Daylight
Temperatura di colore	6500 K
Indice di resa cromatica Ra	80
Tonalità di luce	865
Standard Deviation of Color Matching	≤5 sdc _m
Fattore mantenim flusso lum car.	0.80
Metrica dello sfarfallio (flicker) (Pst LM)	1
Metrica dell'effetto stroboscopico (SVM)	0.4



EPREL data spectral diagram PROF
LEDr 6500K

Dati illuminotecnici

Ampiezza fascio luminoso	190 °
Tempo di riscaldamento (60 %)	< 0.50 s
Tempo innesco	< 0.5 s

DIMENSIONI E PESO



Lunghezza totale	1513.00 mm
Lungh con attacco, senza spinotti/conness	1500.00 mm
Diametro	26,70 mm
Peso prodotto	226,00 g

TEMPERATURE E CONDIZIONI DI FUNZIONAMENTO

Temperatura ambiente	-20...+50 °C ¹⁾
t° max su punto di prova Tc	75 °C

¹⁾ Temperatura circostante la lampada - per apparecchi di illuminazione chiusi: temperatura all'interno dell'apparecchio luminaire

Durata

Durata L70/B50 @ 25 °C	60000 h
Numero cicli accensione / spegnimento	200000
Mantenimento flusso luminoso a f	0.70
Fattore sopravvivenza car. 6.000	≥ 0.90

ALTRE CARATTERISTICHE DEL PRODOTTO

Attacco (denominazione da norma)	G13
Contenuto di mercurio nella lampada	0.0 mg
Senza mercurio	Sì
Forma / finitura	-

CARATTERISTICHE

Dimmerabile	No
-------------	----

CERTIFICATI, NORME E DIRETTIVE

Classe di efficienza energetica	G 1)
Consumo di energia	24.00 kWh/1000h
Grado di protezione	IP20
Norme	CE / EAC / UKCA
Gruppo di sicurezza fotobiologic EN62778	RG0

1) Classe di efficienza energetica (CEE) su una scala da A (efficienza massima) a G (efficienza minima)

Classificazioni specifiche per paese

Numero d'ordine	LEDTUBE T8 EM U
-----------------	-----------------

DATI LOGISTICI

Temperatura di stoccaggio	-20...+80 °C
---------------------------	--------------

Dati del regolamento sull'etichettatura energetica secondo UE 2019/2015

Tecnologia di illuminazione utilizzata	LED
Non direzionale o direzionale	NDLS
A tensione di rete o non a tensione di rete	MLS
Tipo di cappuccio della sorgente luminosa (o altra interfaccia elettrica)	G13
Sorgente luminosa connessa (CLS)	No
Sorgente luminosa regolabile in base al colore	No
Alloggiamento	no
Sorgente luminosa ad alta luminanza	No
Schermo antiriflesso	No
Tipo di temperatura del colore	SINGLE_VALUE
Alimentazione in standby	<0.5 W
Potenza equivalente	No
Lunghezza	1513,00 mm

Altezza (incl. Apparecchi cilin.)	26.70 mm
Larghezza (incl. Apparecchi rotondi)	26.70 mm
Coordinata cromatica x	0.3123
Coordinata cromatica y	0.3283
Indice di resa cromatica R9	0.00
Corrispondente angolo del fascio	SPHERE_360
Fattore di sopravvivenza	0.9
Fattore di spostamento	0.9
La sorgente luminosa LED sostituisce una sorgente luminosa fluorescente	No
EPREL ID	1334064,1529754
Numero del modello	AC45363,AC51573,AC45363,AC51573







Apparecchiatura / Accessori






- Adatto per funzionamento con alimentatori a basse perdite e tradizionali

Consigli per la sicurezza

- Non idoneo per il funzionamento con alimentatori elettronici.
- Operation in outdoor applications in suitable damp-proof luminaires possible according to data sheet and installation instruction.
- Non adatto per l'illuminazione di emergenza.
- Scollegare la rete elettrica prima dell'installazione.

DOWNLOAD

Documenti e certificati		Nome del documento
	Istruzioni per l'uso / istruzioni di sicurezza	UI LED TUBE T8 EM ULTRA
	Informazioni legali	Informationstext 18 Abs 4 ElektroG
	Dichiarazioni di conformità	LEDTUBE T8 EM
	Dichiarazioni di conformità	LEDTUBE T8 EM
	Dichiarazioni di conformità UKCA	LEDTUBE T8 EM
	Dichiarazioni di conformità UKCA	LED TUBE T8 EM

Fotometrie e file di design		Nome del documento
	File IES (IES)	LEDTUBE T8 EM UO P 1500 23.1W 865
	File LDT (Eulumdat)	LEDTUBE T8 EM UO P 1500 23.1W 865
	File UGR (tabella UGR)	LEDTUBE T8 EM UO P 1500 23.1W 865
	Curva di distribuzione della luce tipo polare	LEDTUBE T8 EM UO P 1500 23.1W 865
	Distribuzione della potenza spettrale	EPREL data spectral diagram PROF LEDr 6500K

DATI LOGISTICI

Codice prodotto	Unità di imballo (Pezzi/unità)	Dimensioni (lunghezza x profondità x altezza)	Peso lordo	Volume
4099854037054	Manicotto 1	1,605 mm x 29 mm x 29 mm	260.00 g	1.35 dm³
4099854037061	Cartone di spedizione 10	1,635 mm x 180 mm x 95 mm	3247.00 g	27.96 dm³

Il codice prodotto indicato descrive la minore quantità che può essere ordinata. Una unità di spedizione può contenere uno o più di un singolo prodotto. Quando si inserisce un ordine, per la quantità inserire una o più unità di spedizione.

Riferimenti / Collegamenti

– Per informazioni aggiornate, vai su www.ledvance.it/tubiled

Consulenza legale

– Efficienza e distribuzione della luce dipendono dal posizionamento degli apparecchi

DISCLAIMER

Con riserva di modifiche senza preavviso. Salvo errori o omissioni. Assicurarsi sempre di utilizzare la versione più recente.