

SCHEDA TECNICA DEL PRODOTTO

LED Classic P 40 Recycled Plastic 4.9W 840 Frosted E14

LED PCR LAMPS WITH CLASSIC P | Lampade LED, forma classic P con plastica riciclata



PERFOR-
MANCE
CLASS

Aree di applicazione

- Applicazioni domestiche
- Illuminazione generale
- Uso esterno solo in apparecchi di illuminazione per l'outdoor adatti

Vantaggi del prodotto

- Consumo energetico inferiore rispetto alle lampade a incandescenza o alogene
- Semplice sostituzione delle lampade classiche grazie al design compatto
- Luce istantanea al 100%, senza ritardi nel raggiungimento del regime luminoso
- Realizzata in plastica riciclata, la lampada contribuisce alla riduzione delle emissioni di CO2 e dei rifiuti in discarica

Caratteristiche del prodotto

- Alternativa LED alle lampade tradizionali
- Lampade prive di mercurio
- Utilizzo minimo del 40% di plastica riciclata (sul peso totale della plastica).



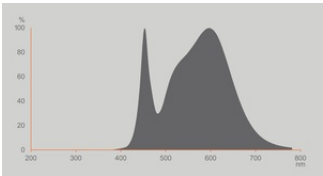
DATI TECNICI

DATI ELETTRICI

Potenza nominale	4,9 W
Potenza di costruzione	4.90 W
Tensione nominale	220...240 V
Modalità di funzionamento	Rete AC
Potenza della lampada equivalente	40 W
Corrente nominale	47 mA
Tipo di corrente	Corrente alternata (CA)
Corrente di innesco	5,92 A
Frequenza di funzionamento	50/60 Hz
Frequenza di rete	50/60 Hz
Numero massimo di lampade sul c 10 A (B)	56
Massimo lampada n. su interruzione di circuito. 16 A (B)	70
Distorsione armonica totale	150 %
Fattore di potenza λ	0,50

Dati fotometrici

Intensità luminosa	Not relevant
Flusso luminoso	470 lm
Efficienza luminosa	95 lm/W
Fattore manten. flus lum fine du	0.93
Colore della luce (descrizione)	Bianco freddo
Temperatura di colore	4000 K
Indice di resa cromatica Ra	≥80
Tonalità di luce	840
Standard Deviation of Color Matching	≤6 sdc _m
Fattore mantenim flusso lum car.	0.80
Metrica dello sfarfallio (flicker) (Pst LM)	≤1
Metrica dell'effetto stroboscopico (SVM)	≤0.4



LED Classic A

Dati illuminotecnici

Ampiezza fascio luminoso	200 °
Tempo di riscaldamento (60 %)	< 0.50 s
Tempo innesco	< 0.5 s

DIMENSIONI E PESO

Lunghezza totale	79.00 mm
Diametro	45,00 mm
Diametro massimo	45 mm
Peso prodotto	15,00 g

TEMPERATURE E CONDIZIONI DI FUNZIONAMENTO

Temperatura ambiente	-20...+40 °C
t° max su punto di prova Tc	67.4 °C

Durata

Durata L70/B50 @ 25 °C	15000 h
Numero cicli accensione / spegnimento	100000
Mantenimento flusso luminoso a f	0.93
Fattore sopravvivenza car. 6.000	≥ 0.90

ALTRE CARATTERISTICHE DEL PRODOTTO

Attacco (denominazione da norma)	E14
Contenuto di mercurio nella lampada	0.0 mg

Senza mercurio	Sì
Forma / finitura	Opaco
Nota a piè pag. utilizzata per prodotto	Tutti i parametri tecnici si applicano alla lampada completa / A causa del complesso processo di produzione dei diodi a emissione luminosa, i valori tipici forniti per i parametri LED tecnici sono puramente valori statistici che non corrispondono necessariamente ai parametri tecnici effettivi di ciascun prodotto singolo, che può variare dal valore tipico.
Funzione aggiunta	Natureloop

CARATTERISTICHE

Dimmerabile	No
-------------	----

CERTIFICATI, NORME E DIRETTIVE

Classe di efficienza energetica	F 1)
Consumo di energia	5.00 kWh/1000h
Grado di protezione	IP20
Norme	CE / UKCA
Gruppo di sicurezza fotobiologic EN62778	RG0

1) Classe di efficienza energetica (CEE) su una scala da A (efficienza massima) a G (efficienza minima)

Classificazioni specifiche per paese

Numero d'ordine	LED PCR CLP40
-----------------	---------------

DATI LOGISTICI

Temperatura di stoccaggio	-20...+80 °C
---------------------------	--------------

Dati del regolamento sull'etichettatura energetica secondo UE 2019/2015



Tecnologia di illuminazione utilizzata	LED
Non direzionale o direzionale	NDLS
A tensione di rete o non a tensione di rete	MLS
Tipo di cappuccio della sorgente luminosa (o altra interfaccia elettrica)	E14
Sorgente luminosa connessa (CLS)	No
Sorgente luminosa regolabile in base al colore	No
Alloggiamento	no
Sorgente luminosa ad alta luminanza	No
Schermo antiriflesso	No
Tipo di temperatura del colore	SINGLE_VALUE
Alimentazione in standby	0 W


Alimentazione di standby in rete per CLS	0 W
Potenza equivalente	Sì
Lunghezza	79,00 mm
Altezza (incl. Apparecchi cilin.)	45.00 mm
Larghezza (incl. Apparecchi rotondi)	45.00 mm
Coordinata cromatica x	0.381
Coordinata cromatica y	0.379
Indice di resa cromatica R9	1
Corrispondente angolo del fascio	SPHERE_360
Fattore di sopravvivenza	0.9
Fattore di spostamento	0.4
La sorgente luminosa LED sostituisce una sorgente luminosa fluorescente	No
EPREL ID	1612052
Numero del modello	AC53828

Consigli per la sicurezza

- Non toccare la lampada se è rotta.
- Non deve essere utilizzato se la lampadina esterna è difettosa.

DOWNLOAD

Documenti e certificati		Nome del documento
	Dichiarazioni di conformità	LED CLASSIC
	Dichiarazioni di conformità UKCA	LED CLASSIC

Fotometrie e file di design		Nome del documento
	Distribuzione della potenza spettrale	LED Classic A

DATI LOGISTICI

Codice prodotto	Unità di imballo (Pezzi/unità)	Dimensioni (lunghezza x profondità x altezza)	Peso lordo	Volume
4099854205262	Astuccio 1	45 mm x 45 mm x 84 mm	24.00 g	0.17 dm³

Codice prodotto	Unità di imballo (Pezzi/unità)	Dimensioni (lunghezza x profondità x altezza)	Peso lordo	Volume
4099854205279	Cartone di spedizione 10	238 mm x 99 mm x 95 mm	302.00 g	2.24 dm³

Il codice prodotto indicato descrive la minore quantità che può essere ordinata. Una unità di spedizione può contenere uno o più di un singolo prodotto. Quando si inserisce un ordine, per la quantità inserire una o più unità di spedizione.

INFORMAZIONI AGGIUNTIVE SUL CATALOGO



DISCLAIMER

Con riserva di modifiche senza preavviso. Salvo errori o omissioni. Assicurarsi sempre di utilizzare la versione più recente.