

SCHEDA TECNICA DEL PRODOTTO

MANUAL CONTROL UNIT SELECT DALI-2 TW

MANUAL CONTROL UNIT SELECT DALI-2 TW | Unità di controllo manuale per un massimo di 25 luci, consente l'illuminazione Tunable White



Aree di applicazione

- Soluzione monocale con massimo 4 vani di accesso
- Sale riunioni e conferenze
- Ristoranti
- Illuminazione di negozi
- Case private

Vantaggi del prodotto

- Funzionamento semplice e intuitivo
- Dimmerazione manuale, commutazione e salvataggio delle impostazioni di luce
- Regolazione individuale del livello di luminosità e della temperatura del colore
- Copertura in vetro di alta qualità
- È possibile impostare il comportamento dopo l'interruzione dell'alimentazione
- Funzionamento con alimentazione di rete (modalità attiva) o alimentazione DALI (modalità passiva)
- Disponibile telaio per montaggio superficiale opzionale
- Compatibile con il sistema di gestione della luce LEDVANCE VIVARES DALI (apparecchi di illuminazione LEDVANCE DALI)

Caratteristiche del prodotto

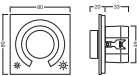
- Dispositivo di controllo DALI-2 per installazione in scatole da incasso standard
- Manopola rotante per il controllo manuale della luce
- È possibile collegare in parallelo fino a 4 dispositivi di controllo per creare più punti di controllo
- Sincronizzazione automatica tra i punti di controllo
- Numero di luci DALI per unità di controllo: fino a 25
- Lunghezza del cavo di controllo DALI: fino a 300 m

DATI TECNICI

DATI ELETTRICI

Potenza nominale	2,70 W
Tensione nominale	100...240 V
Input current	48 mA
Corrente in uscita	65 mA
Frequenza di rete	50...60 Hz

DIMENSIONI E PESO



Lunghezza	80,00 mm
Larghezza	80,00 mm
Larghezza (incl. Apparecchi rotondi)	80.00 mm
Altezza	53,00 mm
Altezza (incl. Apparecchi cilin.)	53.00 mm
Sezione dei cavi, lato ingresso	0.5...1.5 mm ²
Spellatura dei cavi in ingresso	6...7 mm
Peso prodotto	220,00 g

COLORI E MATERIALI

Colore del prodotto	bianco
---------------------	--------

TEMPERATURE E CONDIZIONI DI FUNZIONAMENTO

Temperatura ambiente	-20...+50 °C
t° max su punto di prova Tc	57 °C

Durata

Numero cicli accensione / spegnimento	30000
---------------------------------------	-------

ALTRE CARATTERISTICHE DEL PRODOTTO

Numero di uscite di controllo	1
Numero di sensori CONNECTED (solo sensori con contact di commutazione di rete)	16
Numero massimo di driver collegati	25
App per la messa in servizio	Pronto per l'uso

App per lo strumento di controllo della luce	NO
Gruppi	1


CARATTERISTICHE

Dimmerabile	Sì
Interfaccia per la regolazione	DALI-2
Campo di regolazione	1...100 %
Tipo di installazione	Integrated in flush device box







CERTIFICATI, NORME E DIRETTIVE

Marchi di approvazione	CE / UKCA / EAC
Classe di sicurezza	II
Grado di protezione	IP20

ACCESSORI OPZIONALI

Immagine del prodotto	Nome del prodotto	EAN
	SURFACE MOUNT FRAME	4058075843561

DOWNLOAD

Documenti e certificati		Nome del documento
	Istruzioni per l'uso / istruzioni di sicurezza	MCU SELECT DALI-2
	Guida completa all'installazione	Application guide MCU SELECT DALI-2 controllers
	Informazioni legali	Legal Insert DALI COMPONENTS
	Informazioni legali	Informationstext 18 Abs 4 ElektroG
	Dichiarazioni di conformità	MCU DALI
	Dichiarazioni di conformità UKCA	MCU DALI

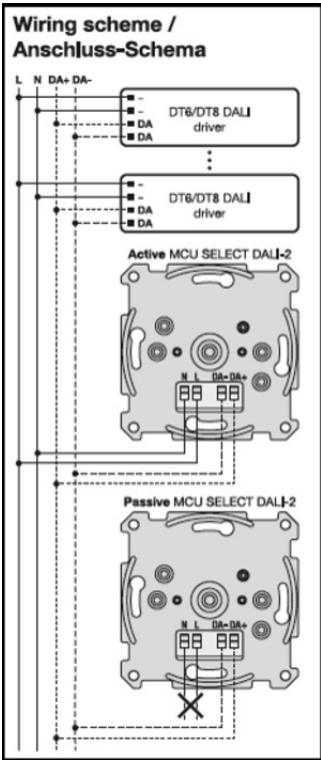
DATI LOGISTICI

Codice prodotto	Unità di imballo (Pezzi/unità)	Dimensioni (lunghezza x profondità x altezza)	Peso lordo	Volume
4058075837508	Astuccio 1	102 mm x 112 mm x 55 mm	264.00 g	0.63 dm³

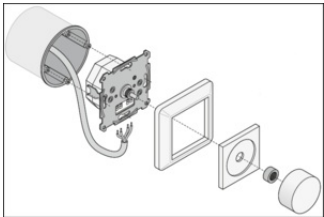
Codice prodotto	Unità di imballo (Pezzi/unità)	Dimensioni (lunghezza x profondità x altezza)	Peso lordo	Volume
4099854334610	Cartone di spedizione 30	320 mm x 320 mm x 250 mm	8478.00 g	25.60 dm³

Il codice prodotto indicato descrive la minore quantità che può essere ordinata. Una unità di spedizione può contenere uno o più di un singolo prodotto. Quando si inserisce un ordine, per la quantità inserire una o più unità di spedizione.

INFORMAZIONI AGGIUNTIVE SUL CATALOGO



Maximum number of devices / Maximale Geräteanzahl				
Active MCU SELECT / TW / EXC TW	1	2	3	4
Passive MCU SELECT / TW / EXC TW	1	2	1	–
DALI driver	25	50	75	100



Riferimenti / Collegamenti

– Per informazioni aggiornate consultare www.ledvance.it/lms

DISCLAIMER

Con riserva di modifiche senza preavviso. Salvo errori o omissioni. Assicurarsi sempre di utilizzare la versione più recente.