

SCHEDA TECNICA DEL PRODOTTO

FS CMFT POLE P BK

FLOOR STANDING COMFORT POLE | Palo per illuminazione FLOOR STANDING COMFORT



Aree di applicazione

- Componente singolo (testa, palo, base e collegamento elettrico regionale) per il montaggio del FLOOR STANDING COMFORT CONNECTED
- Per l'uso su scrivanie singole o doppie
- Uffici singoli
- Ufficio open space
- Studio/ufficio

Vantaggi del prodotto

- La regolazione manuale dell'intensità luminosa e il livello di illuminazione desiderato possono essere impostati tramite l'interruttore integrato

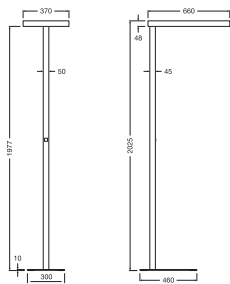
Caratteristiche del prodotto

- Palo dell'apparecchio verniciato a polvere in alluminio
- Pulsante di controllo singolo integrato nella parte anteriore
- Spina IEC integrata all'interno dell'alloggiamento per il collegamento CONNECTED con il cavo di alimentazione FS COMFORT (EU o CH)
- Disponibile in bianco (come RAL9003), grigio (come RAL9006) e nero (come RAL9005)

DATI TECNICI

DIMENSIONI E PESO

Lunghezza	45 mm
Larghezza	50 mm
Altezza	1967 mm
Peso prodotto	2400,00 g



FS CMFT POLE P

MATERIALE & COLORI

Colore del prodotto	Nero
Colore della struttura	Nero
Numero Ral [PIM]	RAL 9005
Materiale del corpo	Alluminio

APPLICAZIONE & INSTALLAZIONE

Posizione di montaggio	Pavimento
Replaceable light source	No

CERTIFICATI, NORME E DIRETTIVE

Resistenza agli urti di un pallone	No
------------------------------------	----




ACCESSORI OBBLIGATORI

Immagine del prodotto	Nome del prodotto	EAN
-----------------------	-------------------	-----



FS CMFT HEAD SN P 114W 840 BK

4099854606595

Immagine del prodotto	Nome del prodotto	EAN
	FS CMFT BASE P BK	4099854606717
	FS CMFT POWER CABLE EU 3000 BK	4099854606724
	FS CMFT POWER CABLE CH 3000 BK	4099854606731







Apparecchiatura / Accessori

- Altri componenti necessari devono essere ordinati separatamente
- Accessori per il montaggio inclusi

Consigli per la sicurezza

- Tutti i collegamenti elettrici devono essere effettuati da personale qualificato.
- Per ridurre il rischio di strangolamento, il cavo flessibile connesso a questo apparecchio deve essere fissato efficacemente alla parete se il cavo è a portata di mano.

DOWNLOAD




Documenti e certificati	Nome del documento
 Istruzioni per l'uso / istruzioni di sicurezza	FLOOR STANDING COMFORT
 Informazioni legali	Safety insert G11221844
 Informazioni legali	Legal Insert G11240749
 Informazioni legali	Informationstext 18 Abs 4 ElektroG
 Dichiarazioni di conformità	CE declaration FS COMFT
 Scheda tecnica della famiglia di prodotti	FS CMFT




DATI LOGISTICI

Codice prodotto	Unità di imballo (Pezzi/unità)	Dimensioni (lunghezza x profondità x altezza)	Peso lordo	Volume
4099854606663	Cartone di spedizione 1	1,985 mm x 55 mm x 60 mm	2700.00 g	6.55 dm³

Il codice prodotto indicato descrive la minore quantità che può essere ordinata. Una unità di spedizione può contenere uno o più di un singolo prodotto. Quando si inserisce un ordine, per la quantità inserire una o più unità di spedizione.

INFORMAZIONI AGGIUNTIVE SUL CATALOGO

			
	XX = 97 (20'6")	XX = 97 (20'6")	XX = 97 (20'6")
Componente di serie fornita	BAN	BAN	BAN
1x FS CMFT HEAD-SP P 11.65 540 1X	409985400003	409985400004	409985400005
1x FS CMFT POLE 1P-X	409985400003	409985400002	409985400003
1x FS CMFT BASE 1P-X	409985400004	409985400003	409985400003

			
	YY = EU	YY = CH	YY = UK
Componente di serie fornita	BAN	BAN	BAN
1x FS CMFT POWER CABLE YY 3000 BK	409985400004	409985400003	on request

Riferimenti / Collegamenti

– Per la garanzia consulta www.ledvance.it/garanzia

DISCLAIMER

Con riserva di modifiche senza preavviso. Salvo errori o omissioni. Assicurarsi sempre di utilizzare la versione più recente.