

SCHEDA TECNICA DEL PRODOTTO

DL CMFT EXCH RING D250 GY

DOWNLIGHT COMFORT EXCHANGEABLE RING | Anelli intercambiabili in diversi colori



Vantaggi del prodotto

- Facile installazione

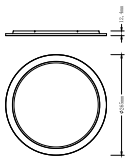
Caratteristiche del prodotto

- Anelli in alluminio disponibili in diversi colori

DATI TECNICI

DIMENSIONI E PESO

Diametro	265,0 mm
Altezza	12,4 mm
Peso prodotto	113,8 g



DL CMFT EXCH RING D250



MATERIALE & COLORI

Colore del prodotto	Grigio
Colore della struttura	Grigio
Numero Ral [PIM]	RAL 9006
Materiale del corpo	Alluminio

APPLICAZIONE & INSTALLAZIONE

Montaggio tipo	Montaggio a superficie
Posizione di montaggio	Soffitto
Replaceable light source	No

DOWNLOAD

Documenti e certificati		Nome del documento
	Istruzioni per l'uso / istruzioni di sicurezza	DL CMFT EXCH RING
	Informazioni legali	LUM PANELS_SI

DATI LOGISTICI

Codice prodotto	Unità di imballo (Pezzi/unità)	Dimensioni (lunghezza x profondità x altezza)	Peso lordo	Volume
4099854515491	BORSA 1	280 mm x 280 mm x 12 mm	124.80 g	0.94 dm ³
4099854515507	Cartone di spedizione 20	283 mm x 270 mm x 288 mm	2741.00 g	22.01 dm ³
4099854515514	Cartone di spedizione 60	825 mm x 298 mm x 305 mm	8892.00 g	74.98 dm ³

Il codice prodotto indicato descrive la minore quantità che può essere ordinata. Una unità di spedizione può contenere uno o più di un singolo prodotto. Quando si inserisce un ordine, per la quantità inserire una o più unità di spedizione.

DISCLAIMER

Con riserva di modifiche senza preavviso. Salvo errori o omissioni. Assicurarsi sempre di utilizzare la versione più recente.