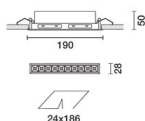



Ultimo aggiornamento delle informazioni: Gennaio 2018



Frame 10 celle - Wide Flood beam - Tunable White

Codice prodotto

Q785

Descrizione tecnica

Apparecchio miniaturizzato ad incasso lineare a 10 elementi ottici. L'impiego di sorgenti LED ad elevato indice di resa cromatica con diversa temperatura colore permette di ottenere una modulazione dinamica della luce. La variazione avviene miscelando l'emissione di 5 LED 2700K e 5 LED 5700K. La temperatura colore si mantiene sempre costante ed uniforme anche tra prodotti di diversa dimensione e con disparità di numero di LED caldi e freddi. Corpo principale con superficie radiante in alluminio pressofuso, versione con cornice perimetrale di battuta. Riflettori Opti Beam ad alta definizione in termoplastico metallizzato, integrati in posizione arretrata nello schermo antiabbagliamento. Il prodotto è conformato per essere utilizzato in abbinamento ai cod. 6170 + M630 ottenendo una soluzione adatta a piccoli-medi impianti, programmabile con protocollo DALI tramite touch-panel di uso semplice ed intuitivo. Sono inoltre disponibili con codifica separata ulteriori sistemi di gestione per impianti di dimensioni rilevanti che richiedono l'intervento di un tecnico specializzato per la loro programmazione: il gruppo MH97 + MH93 + M102 permette una soluzione programmabile DALI / KNX - il gruppo MH97 + MH93 + M618 permette di estendere la gestione dell'impianto anche a supporti remoti come tablet e smartphones.

Installazione

Ad incasso con molle in filo di acciaio per controsoffitti da 1 a 25 mm - asola di preparazione 24 x 186.

Dimensione (mm)

190x28x50

Colore

Bianco (01) | Bianco/Ottone (41) | Nero/Nero (43) | Bianco/Nero (47) | Grigio/Nero (74) | (E7)

Peso (Kg)

0.68

Montaggio

incasso a parete|incasso a soffitto

Cablaggio

Unità di alimentazione DALI incluse. Disponibili diverse soluzioni di gestione con codifica separata. Per dati tecnici, proprietà e modalità di collegamento consultare il foglio istruzioni.

Soddista EN60598-1 e relative note



Configurazione di prodotto Q785

Caratteristiche del prodotto

Flusso totale emesso [Lm]: 1203.5
Potenza totale [W]: 21.3
Efficienza luminosa [Lm/W]: 56.5
Life Time: > 50,000h - L80 - B10 (Ta 25°C)

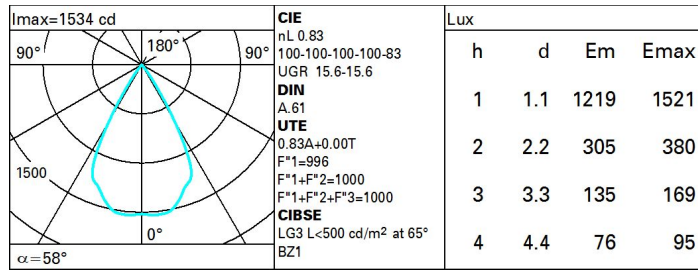
Flusso totale disperso verso l'alto [Lm]: 0
Flusso in emergenza [Lm]: /
Tensione [V]: -
Numero di vani: 1

Caratteristiche del vano Tipo 1

Rendimento [%]: 83
Codice lampada: LED
Codice ZVEI: LED
Potenza nominale [W]: 17
Flusso nominale [Lm]: 1450
Intensità massima [cd]: /
Angolo di apertura [°]: 58°

Numero di lampade per vano: 1
Attacco: /
Perdite del trasformatore [W]: 4.3
Temperatura colore [K]: /
IRC: /
Lunghezza d'onda [Nm]: /
Step MacAdam: /

Polare



Coefficienti di utilizzazione

R	77	75	73	71	55	53	33	00	DRR
K0.8	75	71	68	66	70	68	68	65	78
1.0	78	75	72	70	74	72	71	69	83
1.5	82	79	77	76	78	77	76	73	89
2.0	85	83	81	80	82	80	79	77	93
2.5	86	85	84	83	84	83	82	79	96
3.0	87	86	85	85	85	84	83	81	98
4.0	88	87	87	86	86	86	84	82	99
5.0	89	88	88	88	87	86	85	83	100

Curva limite di luminanza

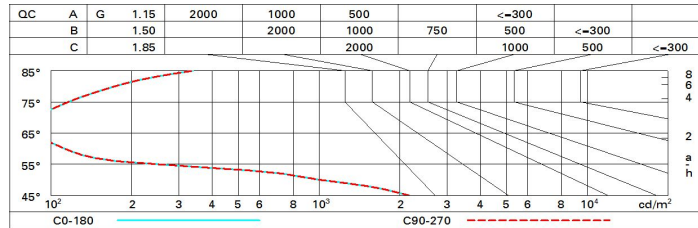


Diagramma UGR

Corrected UGR values (at 1450 lm bare lamp luminous flux)											
Reflect.:		0.70	0.70	0.50	0.50	0.30	0.70	0.70	0.50	0.50	0.30
ceiling/cav		0.70	0.70	0.50	0.50	0.30	0.70	0.70	0.50	0.50	0.30
walls		0.50	0.30	0.50	0.30	0.30	0.50	0.30	0.50	0.30	0.30
work pl.		0.20	0.20	0.20	0.20	0.20	0.20	0.20	0.20	0.20	0.20
Room dim		viewed crosswise					viewed endwise				
x	y										
2H	2H	16.1	16.6	16.4	16.8	17.1	16.1	16.6	16.4	16.8	17.1
	3H	16.0	16.4	16.3	16.7	17.0	16.0	16.4	16.3	16.7	17.0
	4H	15.9	16.3	16.3	16.6	16.9	15.9	16.3	16.3	16.6	16.9
	6H	15.9	16.2	16.2	16.5	16.9	15.9	16.2	16.2	16.5	16.9
	8H	15.8	16.2	16.2	16.5	16.8	15.8	16.2	16.2	16.5	16.8
	12H	15.8	16.1	16.2	16.5	16.8	15.8	16.1	16.2	16.5	16.8
4H	2H	15.9	16.3	16.3	16.6	16.9	15.9	16.3	16.3	16.6	16.9
	3H	15.8	16.1	16.2	16.5	16.8	15.8	16.1	16.2	16.5	16.8
	4H	15.7	16.0	16.1	16.4	16.7	15.7	16.0	16.1	16.4	16.7
	6H	15.6	15.9	16.0	16.3	16.7	15.6	15.9	16.0	16.3	16.7
	8H	15.6	15.8	16.0	16.2	16.6	15.6	15.8	16.0	16.2	16.6
	12H	15.5	15.7	16.0	16.2	16.6	15.5	15.7	16.0	16.1	16.6
8H	4H	15.6	15.8	16.0	16.2	16.6	15.6	15.8	16.0	16.2	16.6
	6H	15.5	15.7	15.9	16.1	16.6	15.5	15.7	15.9	16.1	16.6
	8H	15.4	15.6	15.9	16.0	16.5	15.4	15.6	15.9	16.0	16.5
	12H	15.3	15.5	15.8	16.0	16.5	15.3	15.5	15.8	16.0	16.5
12H	4H	15.5	15.7	16.0	16.1	16.6	15.5	15.7	16.0	16.2	16.6
	6H	15.4	15.6	15.9	16.0	16.5	15.4	15.6	15.9	16.0	16.5
	8H	15.3	15.5	15.8	16.0	16.5	15.3	15.5	15.8	16.0	16.5
Variations with the observer position at spacing:											
S =	1.0H	6.5 / -24.9					6.5 / -24.9				
	1.5H	9.4 / -25.6					9.4 / -25.6				
	2.0H	11.4 / -25.8					11.4 / -25.8				