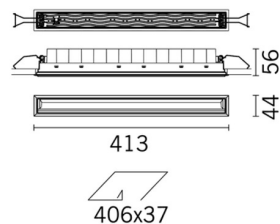



Ultimo aggiornamento delle informazioni: Febbraio 2018



## Incasso Frame - LED - Warm White - Alimentazione dimmerabile DALI - Ottica wall washer

### Codice prodotto

P149

### Descrizione tecnica

Apparecchio miniaturizzato rettangolare ad incasso con sorgenti LED. Corpo principale con superficie radiante in alluminio pressofuso, versione con cornice perimetrale di battuta. Sistema ottico asimmetrico specializzato per ottenere una efficace distribuzione wall washer. Recuperatore di flusso - riflettore in alluminio superpuro - schermo in PMMA con texture millerighe; una speciale pellicola in materiale acrilico, abbinata allo schermo, permette di ottenere un'emissione uniforme ed efficace sulla parete. Telaio perimetrale interno in policarbonato nero. Fornito con gruppo di alimentazione dimmerabile DALI collegato all'apparecchio. LED warm 2700K ad elevato indice di resa cromatica.

### Installazione

ad incasso con molle in filo di acciaio per controsoffitti da 1 a 25 mm; possibilità di installazione a soffitto e a parete (verticale + orizzontale) - asola di preparazione 37 x 406. Per una corretta illuminazione sulle pareti verificare distanze ed interessi di installazione sul foglio istruzioni.

### Dimensione (mm)

413x44x54

### Colore

Nero/Nero (43) | Bianco/Nero (47) | Grigio/Nero (74)

### Peso (Kg)

0.86

### Montaggio

incasso a parete | incasso a soffitto

### Cablaggio

su box di alimentazione: connessioni a vite

### Note

Possibilità di dimmerazione tramite pulsante (TOUCH DIM/PUSH); per questa opzione consultare le istruzioni incluse nella confezione. Disponibile schermo anti-glare accessorio cod. MPX9.

Soddisfa EN60598-1 e relative note



IP20

IP43

Sul prodotto visibile  
dopo l'installazione



### Configurazione di prodotto: P149

#### Caratteristiche del prodotto

Flusso totale emesso [Lm]: 994.2  
Potenza totale [W]: 35  
Efficienza luminosa [Lm/W]: 28.4  
Life Time: 50,000h - L90 - B10 (Ta 25°C)

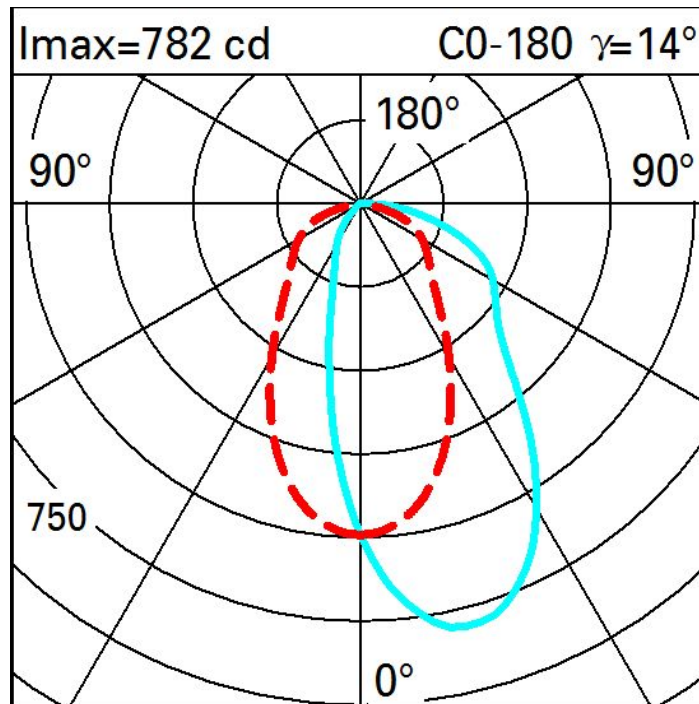
Flusso totale disperso verso l'alto [Lm]: 0  
Flusso in emergenza [Lm]: /  
Tensione [V]: -  
Numero di vani: 1

#### Caratteristiche del vano Tipo 1

Rendimento [%]: 39  
Codice lampada: LED  
Codice ZVEI: LED  
Potenza nominale [W]: 31  
Flusso nominale [Lm]: 2550  
Intensità massima [cd]: /  
Angolo di apertura [°]: /

Numero di lampade per vano: 1  
Attacco: /  
Perdite del trasformatore [W]: 4  
Temperatura colore [K]: 2700  
IRC: 95  
Lunghezza d'onda [Nm]: /  
Step MacAdam: 3

Polare



Illuminanti

