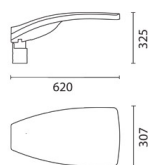


Ultimo aggiornamento delle informazioni: Febbraio 2018



### Sistema da palo – Ottica ST1 – Neutral White - Dali- ø46-60-76mm

**Codice prodotto**  
EC32

#### Descrizione tecnica

Apparecchio di illuminazione per esterni con ottica stradale a luce diretta dall'elevato comfort visivo (G4), finalizzato all'impiego di sorgenti luminose con led di potenza. Vano ottico e sistema di attacco al palo realizzati in lega di alluminio EN1706AC 46100LF, sottoposti a un processo di pre-trattamento multi step in cui le fasi principali sono: sgrassaggio, fluorozirconatura (strato protettivo superficiale) e sigillatura (strato nano-strutturato ai silani). La fase di verniciatura è realizzata con primer e vernice acrilica liquida, cotta a 150 °C, che fornisce un'alta resistenza agli agenti atmosferici. Possibilità di regolazione, anche tramite scala graduata, dell'inclinazione rispetto al manto stradale di +15°/-10° (a step di 5°) nel montaggio a testapalo e +5°/-20° (a step di 5°) nel montaggio laterale. Vetro di chiusura sodico-calco spessore 5 mm. Il vetro fissato alla cornice chiude il vano led che è fissato al vano componenti tramite cerniera e 2 viti. L'alto grado IP è garantito dalla guarnizione silconica interposta tra i due elementi. Completo di circuito con led monocromatici di potenza, riflettori in alluminio silver. Sostituibilità vano led direttamente sul posto. Possibilità di sostituire in laboratorio i led a gruppi da 12. Alimentazione elettronica DALI. Funzionamento in modalità Midnight (100%-70%) o Biregime senza programmazione esterna. Programmabile nella Midnight personalizzata, dimmerazione fissa, compatibilità con i regolatori di flusso, tramite Interfaccia di programmazione dedicata. Gruppo di alimentazione collegato con connettori ad innesto rapido. Driver con sistema automatico di controllo della temperatura interna. Gruppo piastra alimentazione estraibile senza utensili. Il vano ottico è fissato all'attacco applique o testapalo tramite due viti di serraggio, due grani di sicurezza ne facilitano il montaggio. Il flusso luminoso emesso nell'emisfero superiore del Sistema in posizione orizzontale è nullo (in conformità alle più restrittive norme contro l'inquinamento luminoso). Tutte le viti esterne utilizzate sono in acciaio inox.

#### Installazione

Il proiettore è installabile con montaggio a testapalo o laterale, tramite il testapalo in alluminio pressofuso per diametri ø46/60/76mm. Da ø60 a ø76mm senza l'utilizzo del riduttore di serie, da ø46 a ø60mm con l'utilizzo del riduttore. Fissaggio al palo tramite due grani e due dadi per il bloccaggio di sicurezza.

**Dimensione (mm)**  
620x307

**Colore**  
Grigio (15)


**Peso (Kg)**  
9

**Montaggio**  
ad applique o a testapalo

#### Cablaggio

Il testapalo garantisce il passaggio dei cavi di alimentazione in assoluta sicurezza evitando la foratura. Morsetteria a 6 poli per cavi ø 7-14mm. Protezioni sovratensioni, 10KV di Modo Comune e 6KV di Modo Differenziale

Soddisfa EN60598-1 e relative note



#### Configurazione di prodotto: EC32

##### Caratteristiche del prodotto

Flusso totale emesso [Lm]: 4560  
Potenza totale [W]: 34.6  
Efficienza luminosa [Lm/W]: 131.8  
Life Time: 100,000h - L90 - B10 (Ta 25°C)  
Life Time: 100,000h - L90 - B10 (Ta 40°C)  
Intervallo temperatura ambiente: da -20°C a +35°C. (\*)

Flusso totale disperso verso l'alto [Lm]: 0  
Flusso in emergenza [Lm]: /  
Tensione [V]: 230  
Life Time: 100,000h - L80 - B10 (Ta 25°C)  
Life Time: 100,000h - L80 - B10 (Ta 40°C)  
Numero di vani: 1

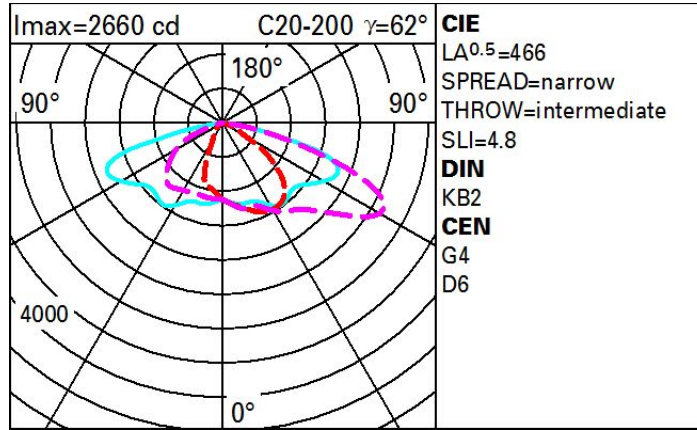
\* Dato preliminare

##### Caratteristiche del vano Tipo 1

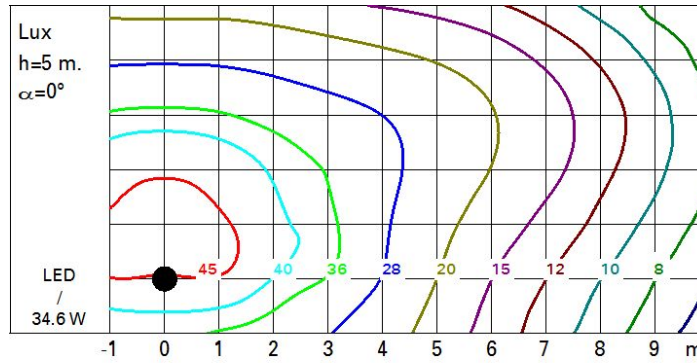
Rendimento [%]: 100  
Codice lampada: LED  
Codice ZVEI: LED  
Potenza nominale [W]: /  
Flusso nominale [Lm]: /  
Intensità massima [cd]: /  
Angolo di apertura [°]: /

Numero di lampade per vano: 1  
Attacco: /  
Perdite del trasformatore [W]: 4.6  
Temperatura colore [K]: 4000  
IRC: 70  
Lunghezza d'onda [Nm]: /  
Step MacAdam: 5

Polare



Isolux



Coefficienti di utilizzazione

