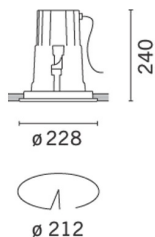


Ultimo aggiornamento delle informazioni: Gennaio 2018



### Incasto a soffitto IP66, corpo grande, Led COB Neutral White, Ottica Flood fissa

**Codice prodotto**  
BV38

#### Descrizione tecnica

Apparecchio di illuminazione downlight a luce diretta, finalizzato all'impiego di sorgenti luminose a Led COB neutral white con ottica Flood fissa. Costituito da vano ottico (di forma circolare), cornice, cavo uscente e controcassa da ordinare separatamente ove necessaria. Vano ottico e cornice sono realizzati in lega di alluminio EN1706AC 46100LF, e sottoposti a un processo di pre-trattamento multi step, in cui le fasi principali sono sgrassaggio, fluorozirconatura (strato protettivo superficiale) e sigillatura (strato nano-strutturato ai silani). La fase successiva di verniciatura è realizzata con primer e vernice acrilica liquida, cotta a 150°C, che fornisce un'alta resistenza agli agenti atmosferici ed ai raggi UV; vetro di chiusura sodico calcico temprato, trasparente con serigrafia personalizzata nel bordo, spessore 5mm, siliconato alla cornice. Completo di circuito a Led COB monocromatico nel colore Neutral White, ottica con riflettore in alluminio superpuro 99,93% con trattamento di anodizzazione e brillantatura e alimentatore elettronico incorporato. Fornito di cavo uscente di lunghezza L=1m. Sistema di fissaggio a soffitto costituito da viti speciali in acciaio inox A2 complete di supporti di aggancio (colore nero) in lega d'alluminio e plastica. Cornice completa di viti imperdibili in acciaio inox A2. Unico utensile (chiave esagonale taglia 3) per l'apertura della cornice e del sistema di fissaggio. Controcassa per soffitti in calcestruzzo in lamiera di alluminio prezinata e verniciata nera completa di tappo di chiusura e barra filettata, da ordinare separatamente. Tutte le viterie esterne utilizzate sono in acciaio inox A2.

#### Installazione

Ad incasso su controsoffitti di spessore da 5÷60mm. Foro di preparazione sul controsoffitto  $\varnothing=212$ mm. Installazione su soffitti in calcestruzzo tramite controcassa da ordinare separatamente.

**Dimensione (mm)**  
 $\varnothing 228 \times 240$

**Colore**  
Grigio (15)

**Peso (Kg)**  
3.1

**Montaggio**  
incasso a soffitto

**Cablaggio**  
Gruppo di alimentazione completo di alimentatore elettronico (220÷240Vac 50/60Hz).

#### Note

Disponibile disco adattatore in materiale plastico per l'installazione a filo della cornice su soffitti in calcestruzzo a vista (utilizzabile solo con il prodotto con cornice d'alluminio, senza cover inox). I prodotti sono predisposti per l'installazione di un KIT di sicurezza in acciaio inox L=2000mm.

Soddisfa EN60598-1 e relative note



#### Configurazione di prodotto BV38

##### Caratteristiche del prodotto

Flusso totale emesso [Lm]: 2813.1  
Potenza totale [W]: 26.8  
Efficienza luminosa [Lm/W]: 105  
Life Time: 100,000h - L80 - B10 (Ta 25°C)  
Intervallo temperatura ambiente: da -20°C a +35°C.

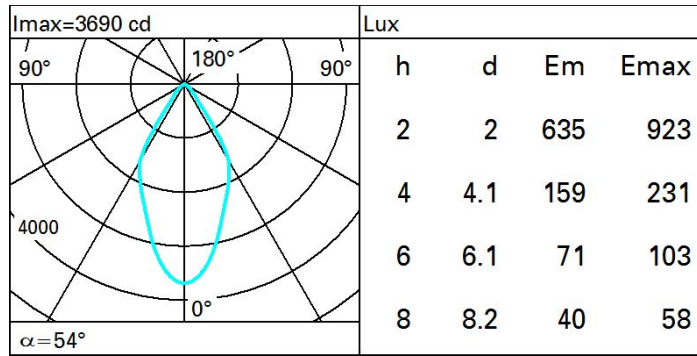
Flusso totale disperso verso l'alto [Lm]: 0  
Flusso in emergenza [Lm]: /  
Tensione [V]: -  
Life Time: 100,000h - L80 - B10 (Ta 40°C)  
Numero di vani: 1

##### Caratteristiche del vano Tipo 1

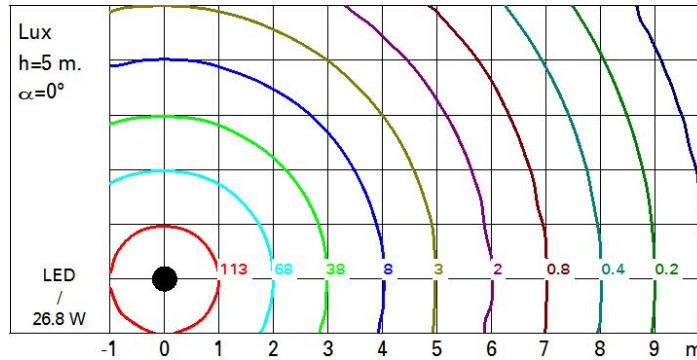
Rendimento [%]: 76  
Codice lampada: LED  
Codice ZVEI: LED  
Potenza nominale [W]: 23  
Flusso nominale [Lm]: 3700  
Intensità massima [cd]: /  
Angolo di apertura [°]: 54°

Numero di lampade per vano: 1  
Attacco: /  
Perdite del trasformatore [W]: 3.8  
Temperatura colore [K]: 4000  
IRC: 80  
Lunghezza d'onda [Nm]: /  
Step MacAdam: 2

**Polare**



**Isolux**



**Diagramma UGR**

Corrected UGR values (at 3700 lm bare lamp luminous flux)											
Reflect.:		viewed crosswise					viewed endwise				
ceiling	cav	0.70	0.70	0.50	0.50	0.30	0.70	0.70	0.50	0.50	0.30
walls		0.50	0.30	0.50	0.30	0.30	0.50	0.30	0.50	0.30	0.30
work pl.		0.20	0.20	0.20	0.20	0.20	0.20	0.20	0.20	0.20	0.20
Room dim											
x	y										
2H	2H	17.9	18.6	18.2	18.9	19.1	17.9	18.6	18.2	18.9	19.1
	3H	17.9	18.5	18.2	18.8	19.1	17.9	18.5	18.2	18.8	19.1
	4H	17.8	18.4	18.2	18.7	19.0	17.8	18.4	18.2	18.7	19.0
	6H	17.8	18.3	18.1	18.6	18.9	17.7	18.3	18.1	18.6	18.9
	8H	17.7	18.2	18.1	18.6	18.9	17.7	18.2	18.1	18.6	18.9
	12H	17.7	18.2	18.1	18.5	18.9	17.7	18.2	18.1	18.5	18.9
4H	2H	17.8	18.4	18.2	18.7	19.0	17.8	18.4	18.2	18.7	19.0
	3H	17.8	18.3	18.2	18.6	19.0	17.8	18.3	18.2	18.6	19.0
	4H	17.7	18.2	18.1	18.6	18.9	17.7	18.2	18.1	18.6	18.9
	6H	17.7	18.1	18.1	18.5	18.9	17.7	18.1	18.1	18.5	18.9
	8H	17.6	18.0	18.1	18.4	18.8	17.6	18.0	18.1	18.4	18.8
	12H	17.6	17.9	18.0	18.3	18.8	17.6	17.9	18.0	18.3	18.8
8H	4H	17.6	18.0	18.1	18.4	18.8	17.6	18.0	18.1	18.4	18.8
	6H	17.6	17.8	18.0	18.3	18.8	17.6	17.8	18.0	18.3	18.8
	8H	17.5	17.8	18.0	18.2	18.7	17.5	17.8	18.0	18.2	18.7
	12H	17.5	17.7	18.0	18.2	18.7	17.5	17.7	18.0	18.2	18.7
12H	4H	17.6	17.9	18.0	18.3	18.8	17.6	17.9	18.0	18.3	18.8
	6H	17.5	17.8	18.0	18.2	18.7	17.5	17.8	18.0	18.2	18.7
	8H	17.5	17.7	18.0	18.2	18.7	17.5	17.7	18.0	18.2	18.7
Variations with the observer position at spacing:											
S =	1.0H	4.2 / -4.1					4.2 / -4.1				
	1.5H	6.7 / -6.4					6.7 / -6.4				
	2.0H	8.7 / -8.2					8.7 / -8.2				