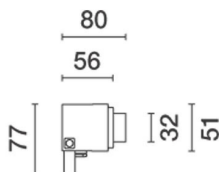


Ultimo aggiornamento delle informazioni: Febbraio 2018



Proiettore per esterni - Led Neutral White - max 500mA - ottica Spot con cilindro

Codice prodotto

BJ96

Descrizione tecnica

Proiettore da esterni a luce diretta, finalizzato all'impiego di sorgenti luminose a Led neutral white, con ottica spot e cilindro esterno per la pulizia del fascio luminoso. Installazione a pavimento, parete soffitto tramite apposita staffa orientabile. L'apparecchio è costituito da vano ottico, tappo posteriore e staffa orientabile. Vano ottico e tappo posteriore realizzati in pressofusione in lega di alluminio sottoposti a verniciatura acrilica liquida (finitura grigia) o liquida texturizzata (finitura bianca) ad elevata resistenza agli agenti atmosferici ed ai raggi UV; Cilindro anteriore in metacrilato, verniciato di colore nero, siliconato al vano ottico. Staffa di fissaggio orientabile in alluminio verniciato; fornito di singolo pressacavo M14x1 in acciaio inox e cavo uscente in gomma nero completo di muffola antirispirazione L=300mm; Circuito elettronico con led di colore neutral white e ottica con lente in materiale termoplastico (metacrilato); alimentatore elettronico da ordinare separatamente (max 500mA). Tutte le viti esterne utilizzate sono in acciaio inox A2. Le caratteristiche tecniche degli apparecchi sono conformi alle norme EN60598-1 e particolari.

Installazione

Installazione a pavimento, parete, soffitto tramite apposita staffa. Per il fissaggio utilizzare tasselli ancoranti per calcestruzzo, cemento e mattone pieno.

Dimensione (mm)

51x51x56

Colore

Bianco (01) | Grigio (15)

Peso (Kg)

0,34

Montaggio

da terra


Cablaggio

Alimentatore elettronico da ordinare separatamente: 6W/500mA (BZ98), 12W/500mA (BZ99), 20W/500mA (BZA0). Per il collegamento elettrico disponibili: Kit connettore stagno IP68 (9581), connettore diretto IP68 (BZK6), box di derivazione con morsetti ad innesto rapido (BZK7)

Note

Prodotto completo di lampada a Led

Soddisfa EN60598-1 e relative note



Configurazione di prodotto: BJ96

Caratteristiche del prodotto

Flusso totale emesso [Lm]: 174.8

Potenza totale [W]: 4.7

Efficienza luminosa [Lm/W]: 37.2

Life Time: 66,000h - L80 - B10 (Ta 25°C)

Intervallo temperatura ambiente: da -20°C a +35°C.

Flusso totale disperso verso l'alto [Lm]: 0

Flusso in emergenza [Lm]: /

Tensione [V]: -

Life Time: 66,000h - L80 - B10 (Ta 40°C)

Numero di vani: 1

Caratteristiche del vano Tipo 1

Rendimento [%]: 45

Codice lampada: LED

Codice ZVEI: LED

Potenza nominale [W]: 4.7

Flusso nominale [Lm]: 390

Intensità massima [cd]: /

Angolo di apertura [°]: 16°

Numero di lampade per vano: 1

Attacco: /

Perdite del trasformatore [W]: 0

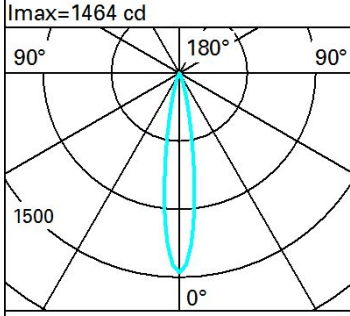
Temperatura colore [K]: 4000

IRC: 80

Lunghezza d'onda [Nm]: /

Step MacAdam: 3

Polare

	Lux			
	h	d	Em	Emax
	4	1.1	73	91
	8	2.2	18	23
	12	3.4	8	10
	16	4.5	5	6