





## LUNETTE Ø 365 MM

<b>COD.</b>	<b>9207</b>
LAMPADA	 LED
TONALITÀ	3000K/4000K
LUMEN NOMINALI	3000/360
LUMEN REALI	1760/130
POTENZA	30W/2W
TENSIONE	220-240V/50-60Hz
IP	<b>IP 65</b> 
IK	IK10 (20 joules)
CLASSE	<b>Classe I</b>
CERTIFICAZIONE	<b>CE</b>
CONFORMITÀ	EN 60598-1:2015 + EN 60598-2-1:1989 + EN 60598-2-22:2014
COLORI	 BI / GM / GR
CLASSE ENERGETICA	<b>A+</b> 

### SPECIFICHE

- Plafoniera/applique per esterni in alluminio, con spessore minimo, installabile a soffitto e a parete
- Struttura: corpo lampada in lega di alluminio primario a basso contenuto di rame
- Guarnizioni di tenuta in silicone
- Diffusore in policarbonato opale anti UV, IK 10 antivandalo
- Piattello interno reggi-cablaggio in Al 99,8
- Alimentazione passante con doppio ingresso cavi
- Emergenza Led: SA 3h
- Unità Led con 180 Led di nuova generazione, CRI 80, DOB - driver on board, gruppo emergenza compreso
- Vita Led garantita L70B20 50.000 h con successivo scadimento max del 20%
- Altre tonalità di Led a richiesta
- DALI a richiesta
- Finitura: su alluminio, decapaggio + fosfocromatazione + fondo epossidico + verniciatura con polveri poliestere stabilizzate anti UV