



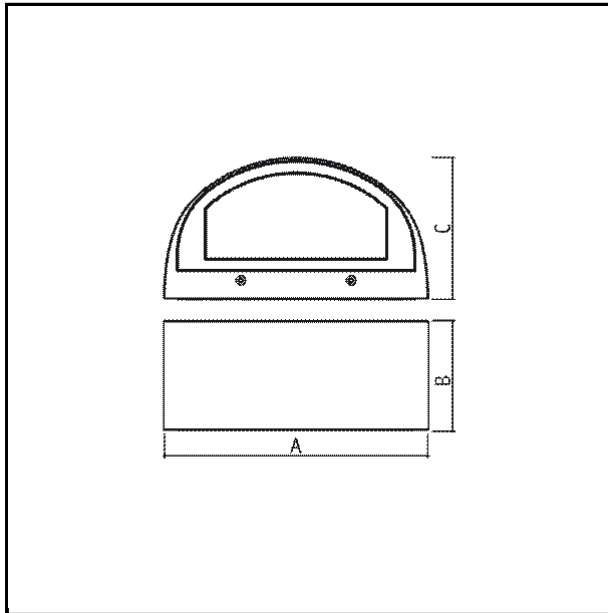


Wash 24 - Vetro opale



COD.	1325
LAMPADA	 E27
W	18W/L=176 / 250V
IP	IP 65 
IK	IK08 (6 joules) / Classe I
CERTIFICAZIONE	CE
CONFORMITÀ	EN 60598-1:2015 + EN 60598-2-1:1989
COLORI	
CLASSE ENERGETICA	



SPECIFICHE

- Monofacciale
- Struttura in alluminio pressofuso in lega marina
- Vetro opale fresato a livello del bordo
- Ingresso cavi dal retro

DIMENSIONI

A 240 mm
B 100 mm
C 129,6 mm

Stampa creata il 04/06/2018 14:50