

RKP42U66DCPRO

Rack PRO



Armadio Rack da 19" 42U 600x600, concepito per sostenere importanti carichi che le applicazioni informatiche, audio/video ecc richiedono. Fornito **montato** e provvisto di piedi di livellamento e minuteria necessaria per il montaggio delle apparecchiature informatiche.

Pensato per **agevolare l'allestimento**, grazie a importanti dettagli quali:

- Porta frontale **Shadow** in vetro oscurante, reversibile
- Pannelli **tutti** forniti di serratura e intercambiabili
- Montanti **regolabili** e numerati a due vie
- **Completamente** smontabile
- Struttura in **acciaio**
- Capacità di carico da **1000Kg**



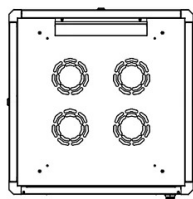
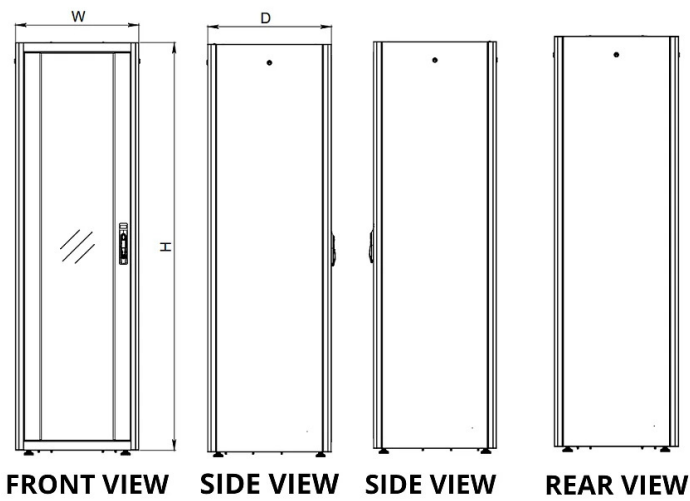
Caratteristiche tecniche

- Struttura in acciaio
- 4 montanti regolabili in profondità
- Piedini di livellamento
- Porta frontale **Shadow** in vetro oscurante, reversibile
- Pannelli tutti **removibili** e **intercambiabili**
- **Serratura** predisposta su tutti i lati
- Predisposto per kit di ventilazione a 4 vie
- Predisposto di 1 lato inferiore pre-tranciato
- Viti e dadi a gabbia in dotazione
- Kit messa a terra fornito di serie

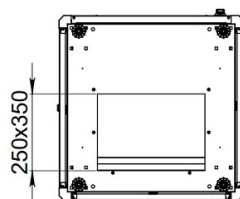
RKP42U66DCPRO		
Codice		287886
Caratteristiche generali		
Unità		42
Dimensioni prodotto	mm	600x600x1986
Peso netto	kg	77.8
Capacità di carico	kg	1000
Struttura base e tetto		
Materiale		Lamiera d'acciaio
Spessore	mm	12/10
Predisposizione		4 fori di ventilazione per ventilazione attiva

Montanti esterni		
Materiale		Lamiera d'acciaio
Quantità		4
Spessore	mm	16/10
Pannelli laterali		
Tipologia		Removibili con chiave 1/4 di giro
Quantità		2
Spessore	mm	10/10
Pannello posteriore		
Tipologia		Removibili con chiave 1/4 di giro
Spessore	mm	10/10
Porta frontale		
Tipologia		Reversibile in vetro temperato Shadow
Maniglia		Ergonomica a scomparsa con chiave
Angolo di apertura	°	110
Montanti interni		
Tipologia		Numerati, regolabili in profondità
Quantità		4
Materiale		Acciaio galvanizzato
Spessore	mm	16/10
Sostegni a pavimento		
Tipologia		Piedini regolabili
Quantità		4
Verniciatura		
Tipologia		Epossipoliestere
RAL		9005
Colore		Nero
Imballo		
Pezzi		1
Dimensioni imballo	mm	600x600x1986

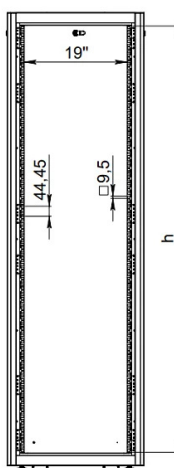
Dettaglio armadio



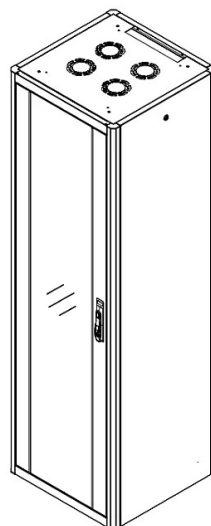
TOP VIEW



BOTTOM VIEW



FRONT VIEW WITHOUT DOOR



ISOMETRIC VIEW

