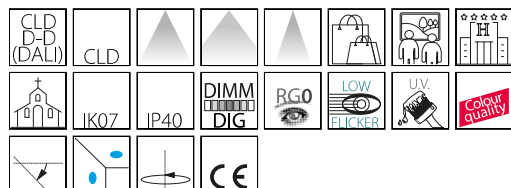


Matrix Q4 Dark D - DIP SWITCH - a basetta

Codice: 22203711-3941

INFORMAZIONI GENERALI




Articolo	Matrix Q4 Dark D - DIP SWITCH - a basetta
Codice	22203711-3941

DIMENSIONI E PESO

Lunghezza (mm)	160 mm
Larghezza (mm)	50 mm
Altezza (mm)	165 mm
Peso (Kg)	0.712 kg

CARATTERISTICHE ELETTRICHE E CONTROLLI

Tensione (V)	230 V
Frequenza (Hz)	50 Hz
Cablaggio	CLD-D-D
Interfaccia di controllo	DALI
Fattore di potenza	>0.95
Classe di isolamento	Classe I
Controllo e Regolazione	Sì (Controllo esterno)



Questa versione dalla forma particolare e dal design lineare e pulito offre la possibilità di soddisfare i diversi obiettivi dell'illuminazione architettonica utilizzando LED ad alta resa cromatica. Finalmente uno spot di assoluta novità completamente orientabile per un progetto di luce di straordinaria efficacia, che dà valore agli ambienti e agli oggetti illuminati.



Matrix Q4 Dark D - DIP SWITCH - a basetta

Codice: 22203711-3941

DATI FOTOMETRICI



Sorgente luminosa	LED
CRI	>90
Potenza assorbita (totale) (W)	19 W
CCT	3000 K
Low Flicker	apparecchio con Flicker molto contenuto: luce uniforme per una maggior sicurezza visiva.
Angolo fascio luminoso (°)	16 °
Mantenimento del flusso luminoso LED	50000 hr, L 80, B 20

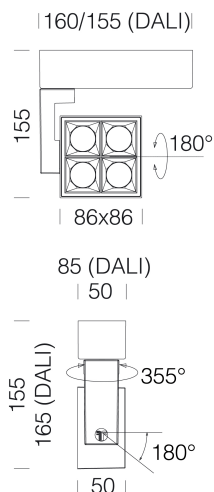
CARATTERISTICHE MECCANICHE

Resistenza meccanica agli urti (IK)	IK07
IP	40

Matrix Q4 Dark D - DIP SWITCH - a basetta

Codice: 22203711-3941

MATERIALI E COLORI



Corpo	in alluminio pressofuso. frontale in policarbonato nero (a richiesta in colorazione bianca).
Ottica	lente in PMMA ad alta efficienza con bassissimo coefficiente di abbagliamento.
Verniciatura	a polvere con vernice epossidica in poliestere resistente ai raggi UV.
Colore	Bianco

NORME E CONFORMITÀ

Classe sicurezza fotobiologica	RG0
Marche e test	CE
Norme di riferimento	EN60598-1. Hanno grado di protezione secondo la norma EN60529.
Etichetta Energetica	F

DOTAZIONI

A richiesta	- versione con sistema CASAMBI (MAX 40W). - versione CLD-D (1-10V).
-------------	--

GARANZIA

Garanzia post-vendita	5 yr
-----------------------	------

DOWNLOAD

MONTAGGI

IstruzioniMontaggio MATRIX Q4-Q5-Q10 bas
REV2.pdf

IstruzioniMontaggio Dip switch 0523.pdf

DISEGNI

DisegnoTecnico mq4d.dxf



Matrix Q4 Dark D - DIP SWITCH - a basetta

Codice	Cablaggio	Kg	Colore	I led	WTot	K - Lumen Output - CRI – Gradi
22103710-39	CLD	0.40	BIANCO	450	17	3000K - 1244lm - CRI>90 - 17°
22103710-39	CLD	0.40	BIANCO	500	19	3000K - 1353lm - CRI>90 - 17°
22103710-39	CLD	0.40	BIANCO	550	21	3000K - 1447lm - CRI>90 - 17°
22103710-00	CLD	0.40	BIANCO	450	17	4000K - 1310lm - CRI>90 - 17°
22103710-00	CLD	0.40	BIANCO	500	19	4000K - 1424lm - CRI>90 - 17°
22103710-00	CLD	0.40	BIANCO	550	21	4000K - 1523lm - CRI>90 - 17°
22103711-39	CLD	0.40	BIANCO	450	17	3000K - 1405lm - CRI>90 - 24°
22103711-39	CLD	0.40	BIANCO	500	19	3000K - 1528lm - CRI>90 - 24°
22103711-39	CLD	0.40	BIANCO	550	21	3000K - 1634lm - CRI>90 - 24°
22103711-00	CLD	0.40	BIANCO	450	17	4000K - 1479lm - CRI>90 - 24°
22103711-00	CLD	0.40	BIANCO	500	19	4000K - 1608lm - CRI>90 - 24°
22103711-00	CLD	0.40	BIANCO	550	21	4000K - 1720lm - CRI>90 - 24°
22103712-39	CLD	0.40	BIANCO	450	17	3000K - 1492lm - CRI>90 - 38°
22103712-39	CLD	0.40	BIANCO	500	19	3000K - 1622lm - CRI>90 - 38°
22103712-39	CLD	0.40	BIANCO	550	21	3000K - 1735lm - CRI>90 - 38°
22103712-00	CLD	0.40	BIANCO	450	17	4000K - 1570lm - CRI>90 - 38°
22103712-00	CLD	0.40	BIANCO	500	19	4000K - 1707lm - CRI>90 - 38°
22103712-00	CLD	0.40	BIANCO	550	21	4000K - 1826lm - CRI>90 - 38°