

Focus SLIM T 111 - DIP SWITCH - adattatore universale

Codice: 22106911-68

INFORMAZIONI GENERALI




Articolo	Focus SLIM T 111 - DIP SWITCH - adattatore universale
Codice	22106911-68

DIMENSIONI E PESO

Lunghezza (mm)	170 mm
Larghezza (mm)	44 mm
Altezza (mm)	239 mm
Peso (Kg)	0.7 kg

CARATTERISTICHE ELETTRICHE E CONTROLLI

Tipo di tensione	AC
Tensione Min (V)	220 V
Tensione Max (V)	240 V
Frequenza Min (Hz)	50 Hz
Frequenza Max (Hz)	60 Hz
Frequenza (Hz)	50 Hz
Sigla cablaggio	CLD
Fattore di potenza	≥ 0.95
Corrente Nominale	700 mA
Classe di isolamento	Classe II
Controllo e Regolazione	Nessuno



Regolazione con DIP switch: l'apparecchio è dotato di driver con DIP switch integrato per il settaggio della corrente in uscita; in questo modo, è possibile scegliere il flusso luminoso ideale per ogni progetto illuminotecnico.

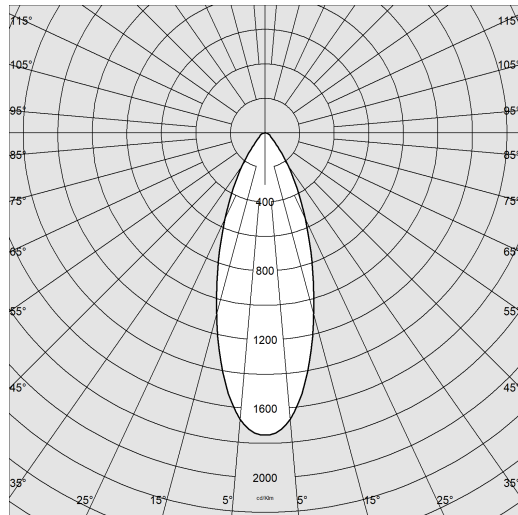
La possibilità di selezionare la corrente di pilotaggio del LED consente di disporre sempre della potenza adeguata a una specifica condizione progettuale. La scelta di una corrente più bassa aumenterà l'efficienza e quindi migliorerà il risparmio energetico, mentre con una corrente maggiore si otterrà più luce e sarà possibile ridurre il numero degli apparecchi.



Focus SLIM T 111 - DIP SWITCH - adattatore universale

Codice: 22106911-68

DATI FOTOMETRICI



Sorgente luminosa	LED
CRI	92
Flusso luminoso (uscente) (lm)	3093 lm
Potenza assorbita (totale) (W)	26 W
CCT	4000 K
Efficienza luminosa (lm/W)	119 lm/W
Low Flicker	apparecchio con Flicker molto contenuto: luce uniforme per una maggior sicurezza visiva.
Mantenimento del flusso luminoso LED	70000 hr, L 80, B 10

CARATTERISTICHE MECCANICHE

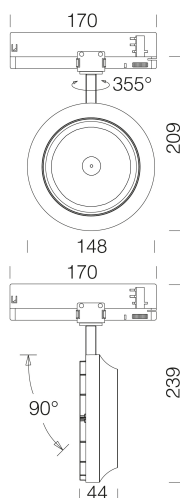
Resistenza meccanica agli urti (IK)	IK07
IP	40



Focus SLIM T 111 - DIP SWITCH - adattatore universale

Codice: 22106911-68

MATERIALI E COLORI



Corpo	in alluminio pressofuso.
Verniciatura	a polvere con vernice epossidica in poliestere resistente ai raggi UV.
Colore	Bianco

NORME E CONFORMITÀ

Classe sicurezza fotobiologica	RG0
Marcature e test	CE
Norme di riferimento	EN60598-1. Hanno grado di protezione secondo la norma EN60529.
Etichetta Energetica	D

GARANZIA

Garanzia post-vendita	5 yr
-----------------------	------

DOWNLOAD

MONTAGGI

[IstruzioniMontaggio Dip switch 0523.pdf](#)

[IstruzioniMontaggio FOCUS Slim T REV0.pdf](#)

DISEGNI

[DisegnoTecnico 106910.dxf](#)



Focus SLIM T 111 - DIP SWITCH - adattatore universale

Codice	Cablaggio	Colore	mA	WTot	K - Lumen Output - CRI – Gradi
22106910-00	CLD	bianco	700	26	3000K - 3085lm - CRI92 - 26°
22106910-00	CLD	bianco	500	18	3000K - 2272lm - CRI92 - 26°
22106910-00	CLD	bianco	600	22	3000K - 2696lm - CRI92 - 26°
22106930-00	CLD	nero	700	26	3000K - 3085lm - CRI92 - 26°
22106930-00	CLD	nero	500	18	3000K - 2272lm - CRI92 - 26°
22106930-00	CLD	nero	600	22	3000K - 2696lm - CRI92 - 26°
22106910-68	CLD	bianco	700	26	4000K - 3254lm - CRI92 - 26°
22106910-68	CLD	bianco	500	18	4000K - 2391lm - CRI92 - 26°
22106910-68	CLD	bianco	600	22	4000K - 2838lm - CRI92 - 26°
22106930-68	CLD	nero	700	26	4000K - 3254lm - CRI92 - 26°
22106930-68	CLD	nero	500	18	4000K - 2391lm - CRI92 - 26°
22106930-68	CLD	nero	600	22	4000K - 2838lm - CRI92 - 26°
22106911-00	CLD	bianco	700	26	3000K - 2938lm - CRI92 - 37°
22106911-00	CLD	bianco	500	18	3000K - 2164lm - CRI92 - 37°
22106911-00	CLD	bianco	600	22	3000K - 2938lm - CRI92 - 37°
22106931-00	CLD	nero	700	26	3000K - 2938lm - CRI92 - 37°
22106931-00	CLD	nero	500	18	3000K - 2164lm - CRI92 - 37°
22106931-00	CLD	nero	600	22	3000K - 2938lm - CRI92 - 37°
22106911-68	CLD	bianco	700	26	4000K - 3093lm - CRI92 - 37°
22106911-68	CLD	bianco	500	18	4000K - 2277lm - CRI92 - 37°
22106911-68	CLD	bianco	600	22	4000K - 2703lm - CRI92 - 37°
22106931-68	CLD	nero	700	26	4000K - 3093lm - CRI92 - 37°
22106931-68	CLD	nero	500	18	4000K - 2277lm - CRI92 - 37°
22106931-68	CLD	nero	600	22	4000K - 2703lm - CRI92 - 37°
22106912-00	CLD	bianco	700	26	3000K - 2791lm - CRI92 - 65°
22106912-00	CLD	bianco	500	18	3000K - 2056lm - CRI92 - 65°
22106912-00	CLD	bianco	600	22	3000K - 2440lm - CRI92 - 65°
22106932-00	CLD	nero	700	26	3000K - 2791lm - CRI92 - 65°
22106932-00	CLD	nero	500	18	3000K - 2056lm - CRI92 - 65°
22106932-00	CLD	nero	600	22	3000K - 2440lm - CRI92 - 65°
22106912-68	CLD	bianco	700	26	4000K - 2938lm - CRI92 - 65°
22106912-68	CLD	bianco	500	18	4000K - 2163lm - CRI92 - 65°
22106912-68	CLD	bianco	600	22	4000K - 2568lm - CRI92 - 65°
22106932-68	CLD	nero	700	26	4000K - 2938lm - CRI92 - 65°
22106932-68	CLD	nero	500	18	4000K - 2163lm - CRI92 - 65°
22106932-68	CLD	nero	600	22	4000K - 2568lm - CRI92 - 65°