

Codice: 22067210-00



Con i LED di ultima generazione si può arrivare a un risparmio energetico anche dell'80% rispetto ai vecchi prodotti, con in più una lunga durata di vita garantendo un ottimo mantenimento del flusso luminoso.



| | |
|----------|--------------------------|
| Articolo | iSpot 2 - CCT DIP SWITCH |
| Codice | 22067210-00 |

DIMENSIONI E PESO

| | |
|-------------------|--------|
| Altezza (mm) | 55 mm |
| Diametro (Ø) (mm) | 90 mm |
| Peso (Kg) | 0.3 kg |

INSTALLAZIONE

| | |
|--------------------------|-------|
| Foro d'incasso min. (mm) | 75 mm |
| Foro d'incasso max. (mm) | 85 mm |

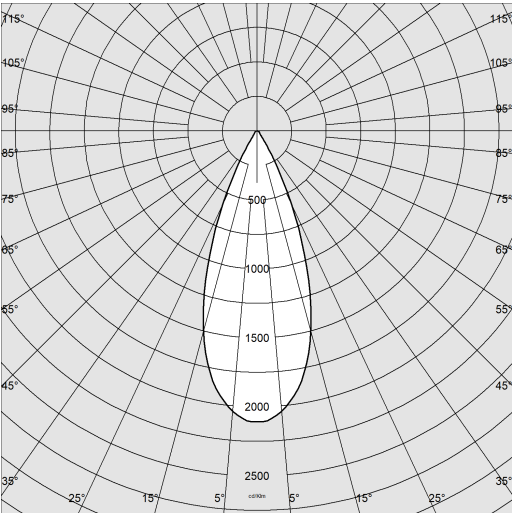
CARATTERISTICHE ELETTRICHE E CONTROLLI

| | |
|-------------------------|--|
| Tipo di tensione | AC |
| Tensione Min (V) | 220 V |
| Tensione Max (V) | 240 V |
| Frequenza Min (Hz) | 50 Hz |
| Frequenza Max (Hz) | 60 Hz |
| Frequenza (Hz) | 50 Hz |
| Sigla cablaggio | CLD |
| Cablaggio | Regolazione con DIP switch: l'apparecchio è equipaggiato di driver con dip switch integrato per il settaggio della corrente in uscita; in questo modo è possibile scegliere il flusso luminoso ideale per ogni progetto illuminotecnico. |
| Fattore di potenza | >0.9 |
| Classe di isolamento | Classe II |
| Controllo e Regolazione | Sì (Integrato) |
| Funzioni Integrate | CCT regolabile con Dip Switch, Impostazioni flusso/potenza (impostazioni di fabbrica) |

iSpot 2 - CCT DIP SWITCH

Codice: 22067210-00

DATI FOTOMETRICI



| | |
|--------------------------------------|--|
| Sorgente luminosa | LED COB |
| CRI | >90 |
| Flusso luminoso (uscente) (lm) | 888 lm |
| Potenza assorbita (totale) (W) | 10 W |
| CCT | 3000 K |
| Efficienza luminosa (lm/W) | 89 lm/W |
| Low Flicker | apparecchio con Flicker molto contenuto: luce uniforme per una maggior sicurezza visiva. |
| Consistenza cromatica | SDCM3 |
| Apertura fascio | 38 ° |
| Mantenimento del flusso luminoso LED | 70000 hr, L 80, B 10 |

CARATTERISTICHE MECCANICHE

| | |
|-------------------------------------|------|
| Resistenza meccanica agli urti (IK) | IK04 |
| IP (vl) | 40 |
| IP (va) | 20 |

iSpot 2 - CCT DIP SWITCH

Codice: 22067210-00

MATERIALI E COLORI

| | |
|-----------------|---|
| Corpo | in alluminio pressofuso con molle per incasso. |
| Ottica | PMMA |
| Dissipatore | integrato. |
| Verniciatura | a polvere con vernice epossidica in poliestere resistente ai raggi UV. |
| Colore | Bianco |
| Equipaggiamento | molle di fissaggio al controsoffitto realizzate in filo di acciaio zincato. |

NORME E CONFORMITÀ

| | |
|---------------------------------|--|
| Classe sicurezza fotobio-logica | RG0 |
| Marcature e test | CE |
| Norme di riferimento | EN60598-1. Hanno grado di protezione secondo la norma EN60529. |
| Etichetta Energetica | E |

GARANZIA

| | |
|-----------------------|------|
| Garanzia post-vendita | 3 yr |
|-----------------------|------|

DOWNLOAD

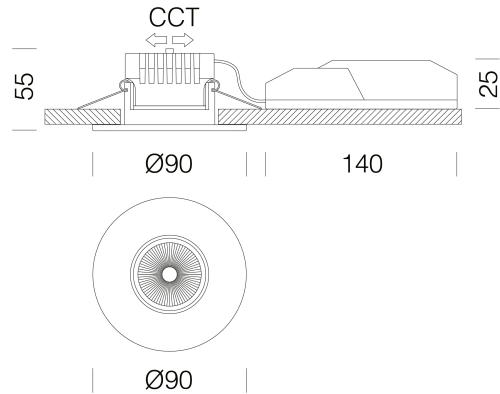
MONTAGGI

IstruzioniMontaggio Kit EM Acc-960xx rev5 12-23.pdf

IstruzioniMontaggio FosnovaDownlights rev7.pdf

DISEGNI

DisegnoTecnico ispot2 25.dxf

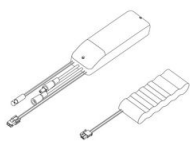


iSpot 2 - CCT DIP SWITCH

| Code | LED | TotW | K - Lumen Output - CRI - ° |
|---|-----|------|-------------------------------|
| 22067210-00 / 22067230-00 / 22067270-00 / 22067260-00 | 200 | 8 | 2700K - 666lm - CRI>90 - 38° |
| 22067210-00 / 22067230-00 / 22067270-00 / 22067260-00 | 250 | 10 | 2700K - 833lm - CRI>90 - 38° |
| 22067210-00 / 22067230-00 / 22067270-00 / 22067260-00 | 300 | 12 | 2700K - 961lm - CRI>90 - 38° |
| 22067210-00 / 22067230-00 / 22067270-00 / 22067260-00 | 350 | 14 | 2700K - 1100lm - CRI>90 - 38° |
| 22067210-00 / 22067230-00 / 22067270-00 / 22067260-00 | 200 | 8 | 3000K - 715lm - CRI>90 - 38° |
| 22067210-00 / 22067230-00 / 22067270-00 / 22067260-00 | 250 | 10 | 3000K - 888lm - CRI>90 - 38° |
| 22067210-00 / 22067230-00 / 22067270-00 / 22067260-00 | 300 | 12 | 3000K - 1037lm - CRI>90 - 38° |
| 22067210-00 / 22067230-00 / 22067270-00 / 22067260-00 | 350 | 14 | 3000K - 1209lm - CRI>90 - 38° |
| 22067210-00 / 22067230-00 / 22067270-00 / 22067260-00 | 200 | 8 | 4000K - 746lm - CRI>90 - 38° |
| 22067210-00 / 22067230-00 / 22067270-00 / 22067260-00 | 250 | 10 | 4000K - 924lm - CRI>90 - 38° |
| 22067210-00 / 22067230-00 / 22067270-00 / 22067260-00 | 300 | 12 | 4000K - 1073lm - CRI>90 - 38° |
| 22067210-00 / 22067230-00 / 22067270-00 / 22067260-00 | 350 | 14 | 4000K - 1229lm - CRI>90 - 38° |

iSpot 2 - CCT DIP SWITCH

Codice: 22067210-00



EM Kit Q

Gabbia di protezione




Schermo alveolare - iSpot



Cordina di sicurezza



Lenti di precisione intercambiabili per modulo LED - 20°



Lenti di precisione intercambiabili per modulo LED - 26°



Lenti di precisione intercambiabili per modulo LED - 60°



Lenti di precisione intercambiabili per modulo LED - Asimmetrico



Lenti di precisione intercambiabili per modulo LED - ellittico