

Focus SLIM T 7.0 - DIP SWITCH - adattatore universale

Codice: 22106711-00

INFORMAZIONI GENERALI




| | |
|----------|---|
| Articolo | Focus SLIM T 7.0 - DIP SWITCH - adattatore universale |
| Codice | 22106711-00 |

DIMENSIONI E PESO

| | |
|----------------|--------|
| Lunghezza (mm) | 170 mm |
| Larghezza (mm) | 37 mm |
| Altezza (mm) | 199 mm |
| Peso (Kg) | 0.4 kg |

CARATTERISTICHE ELETTRICHE E CONTROLLI

| | |
|-------------------------|-------------|
| Tipo di tensione | AC |
| Tensione Min (V) | 220 V |
| Tensione Max (V) | 240 V |
| Frequenza Min (Hz) | 50 Hz |
| Frequenza Max (Hz) | 60 Hz |
| Frequenza (Hz) | 50 Hz |
| Sigla cablaggio | CLD |
| Fattore di potenza | ≥ 0.95 |
| Corrente Nominale | 600 mA |
| Classe di isolamento | Classe II |
| Controllo e Regolazione | Nessuno |



Regolazione con DIP switch: l'apparecchio è dotato di driver con DIP switch integrato per il settaggio della corrente in uscita; in questo modo, è possibile scegliere il flusso luminoso ideale per ogni progetto illuminotecnico.

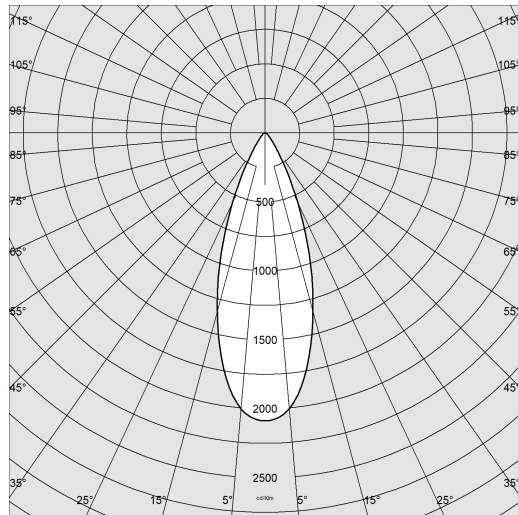
La possibilità di selezionare la corrente di pilotaggio del LED consente di disporre sempre della potenza adeguata a una specifica condizione progettuale. La scelta di una corrente più bassa aumenterà l'efficienza e quindi migliorerà il risparmio energetico, mentre con una corrente maggiore si otterrà più luce e sarà possibile ridurre il numero degli apparecchi.



Focus SLIM T 7.0 - DIP SWITCH - adattatore universale

Codice: 22106711-00

DATI FOTOMETRICI



| | |
|--------------------------------------|--|
| Sorgente luminosa | LED |
| CRI | 92 |
| Flusso luminoso (uscente) (lm) | 2277 lm |
| Potenza assorbita (totale) (W) | 23 W |
| CCT | 3000 K |
| Efficienza luminosa (lm/W) | 99 lm/W |
| Low Flicker | apparecchio con Flicker molto contenuto: luce uniforme per una maggior sicurezza visiva. |
| Mantenimento del flusso luminoso LED | 50000 hr, L 90, B 10 |

CARATTERISTICHE MECCANICHE

| | |
|-------------------------------------|------|
| Resistenza meccanica agli urti (IK) | IK07 |
| IP | 40 |



Focus SLIM T 7.0 - DIP SWITCH - adattatore universale

Codice: 22106711-00

MATERIALI E COLORI

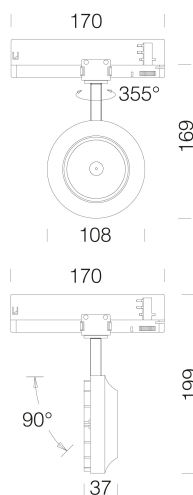
| | |
|--------------|---|
| Corpo | in alluminio pressofuso. |
| Verniciatura | a polvere con vernice epossidica in poliestere resistente ai raggi UV. |
| Colore | Bianco |
| Warnings | Mantenimento flusso luminoso al 80%: 70.000h (L80B10) o mantenimento flusso luminoso al 90%: 50.000h (L90B10). |

NORME E CONFORMITÀ

| | |
|--------------------------------|--|
| Classe sicurezza fotobiologica | RG0 |
| Marcature e test | CE |
| Norme di riferimento | EN60598-1. Hanno grado di protezione secondo la norma EN60529. |
| Etichetta Energetica | E |

GARANZIA

| | |
|-----------------------|------|
| Garanzia post-vendita | 5 yr |
|-----------------------|------|



DOWNLOAD

MONTAGGI

[IstruzioniMontaggio Dip switch 0523.pdf](#)

[IstruzioniMontaggio FOCUS Slim T REV0.pdf](#)

DISEGNI

[DisegnoTecnico 106710.dxf](#)



Focus SLIM T 7.0 - DIP SWITCH - adattatore universale

| Codice | Cablaggio | Colore | mA | WTot | K - Lumen Output - CRI – Gradi |
|-------------|-----------|--------|-----|------|--------------------------------|
| 22106710-00 | CLD | bianco | 600 | 23 | 3000K - 2332lm - CRI92 - 22° |
| 22106710-00 | CLD | bianco | 500 | 19 | 3000K - 1988lm - CRI92 - 22° |
| 22106710-00 | CLD | bianco | 550 | 21 | 3000K - 2166lm - CRI92 - 22° |
| 22106730-00 | CLD | nero | 600 | 23 | 3000K - 2332lm - CRI92 - 22° |
| 22106730-00 | CLD | nero | 500 | 19 | 3000K - 1988lm - CRI92 - 22° |
| 22106730-00 | CLD | nero | 550 | 21 | 3000K - 2166lm - CRI92 - 22° |
| 22106710-68 | CLD | bianco | 600 | 23 | 4000K - 2455lm - CRI92 - 22° |
| 22106710-68 | CLD | bianco | 500 | 19 | 4000K - 2092lm - CRI92 - 22° |
| 22106710-68 | CLD | bianco | 550 | 21 | 4000K - 2280lm - CRI92 - 22° |
| 22106730-68 | CLD | nero | 600 | 23 | 4000K - 2455lm - CRI92 - 22° |
| 22106730-68 | CLD | nero | 500 | 19 | 4000K - 2092lm - CRI92 - 22° |
| 22106730-68 | CLD | nero | 550 | 21 | 4000K - 2280lm - CRI92 - 22° |
| 22106711-00 | CLD | bianco | 600 | 23 | 3000K - 2277lm - CRI92 - 37° |
| 22106711-00 | CLD | bianco | 500 | 19 | 3000K - 1941lm - CRI92 - 37° |
| 22106711-00 | CLD | bianco | 550 | 21 | 3000K - 2115lm - CRI92 - 37° |
| 22106731-00 | CLD | nero | 600 | 23 | 3000K - 2277lm - CRI92 - 37° |
| 22106731-00 | CLD | nero | 500 | 19 | 3000K - 1941lm - CRI92 - 37° |
| 22106731-00 | CLD | nero | 550 | 21 | 3000K - 2115lm - CRI92 - 37° |
| 22106711-68 | CLD | bianco | 600 | 23 | 4000K - 2397lm - CRI92 - 37° |
| 22106711-68 | CLD | bianco | 500 | 19 | 4000K - 2043lm - CRI92 - 37° |
| 22106711-68 | CLD | bianco | 550 | 21 | 4000K - 2226lm - CRI92 - 37° |
| 22106731-68 | CLD | nero | 600 | 23 | 4000K - 2397lm - CRI92 - 37° |
| 22106731-68 | CLD | nero | 500 | 19 | 4000K - 2043lm - CRI92 - 37° |
| 22106731-68 | CLD | nero | 550 | 21 | 4000K - 2226lm - CRI92 - 37° |
| 22106712-00 | CLD | bianco | 600 | 23 | 3000K - 2267lm - CRI92 - 55° |
| 22106712-00 | CLD | bianco | 500 | 19 | 3000K - 1932lm - CRI92 - 55° |
| 22106712-00 | CLD | bianco | 550 | 21 | 3000K - 2105lm - CRI92 - 55° |
| 22106732-00 | CLD | nero | 600 | 23 | 3000K - 2267lm - CRI92 - 55° |
| 22106732-00 | CLD | nero | 500 | 19 | 3000K - 1932lm - CRI92 - 55° |
| 22106732-00 | CLD | nero | 550 | 21 | 3000K - 2105lm - CRI92 - 55° |
| 22106712-68 | CLD | bianco | 600 | 23 | 4000K - 2386lm - CRI92 - 55° |
| 22106712-68 | CLD | bianco | 500 | 19 | 4000K - 2034lm - CRI92 - 55° |
| 22106712-68 | CLD | bianco | 550 | 21 | 4000K - 2216lm - CRI92 - 55° |
| 22106732-68 | CLD | nero | 600 | 23 | 4000K - 2386lm - CRI92 - 55° |
| 22106732-68 | CLD | nero | 500 | 19 | 4000K - 2034lm - CRI92 - 55° |
| 22106732-68 | CLD | nero | 550 | 21 | 4000K - 2216lm - CRI92 - 55° |