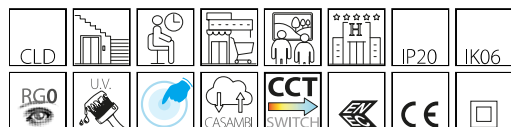


Themis R240 - CCT DIP SWITCH - fisso con ottica

Codice: 22070410-00

INFORMAZIONI GENERALI



Articolo	Themis R240 - CCT DIP SWITCH - fisso con ottica
Codice	22070410-00

DIMENSIONI E PESO

Altezza (mm)	160 mm
Diametro (Ø) (mm)	235 mm
Peso (Kg)	1 kg

CARATTERISTICHE ELETTRICHE E CONTROLLI

Tipo di tensione	AC
Tensione Min (V)	220 V
Tensione Max (V)	240 V
Frequenza Min (Hz)	50 Hz
Frequenza Max (Hz)	60 Hz
Frequenza (Hz)	50 Hz
Sigla cablaggio	CLD
Fattore di potenza	>0.9
Corrente Nominale	800 mA
Classe di isolamento	Classe II
Controllo e Regolazione	Si (Integrato)
Funzioni Integrate	CCT regolabile con Dip Switch, Impostazioni flusso/potenza (impostazioni di fabbrica)



Themis si caratterizza per la sua forma semplice e per l'alta qualità della resa luminosa grazie a LED di ultima generazione. Studiata per l'illuminazione diretta è dotata di riflettore ad alto rendimento (versione orientabile), oppure di lente in grado di sottolineare maggiormente il fascio luminoso.

Progettato per essere facilmente installato a plafone grazie alla staffa in dotazione, è in grado di far risaltare vuoti e pieni, evidenziare con cura i dettagli architettonici, e di dare ritmo e colore alle superfici in interni di prestigio.

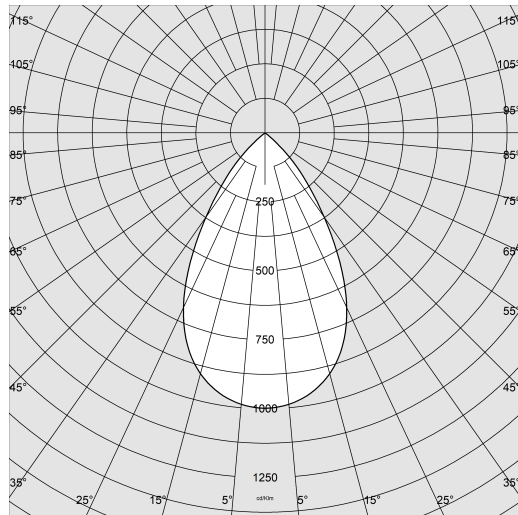
La caratteristica principale di questo apparecchio è la tecnologia di "cambio tonalità": mediante il selettore integrato di serie posizionato sul corpo è possibile scegliere la temperatura di colore preferita (3000K-4000K-6000K), adattandosi così alla maggior parte delle installazioni.



Themis R240 - CCT DIP SWITCH - fisso con ottica

Codice: 22070410-00

DATI FOTOMETRICI



Sorgente luminosa	LED
CRI	>80
Flusso luminoso (uscente) (lm)	3245 lm
Potenza assorbita (totale) (W)	31 W
CCT	4000 K
Efficienza luminosa (lm/W)	105 lm/W
Apertura fascio	62 °
Mantenimento del flusso luminoso LED	50000 hr, L 90, B 10

CARATTERISTICHE MECCANICHE

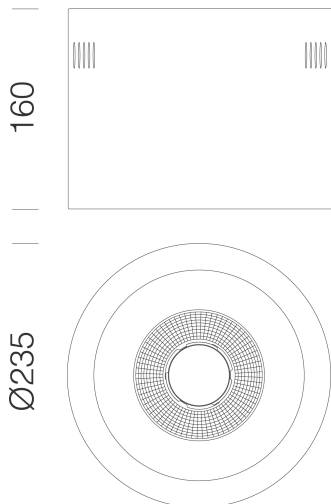
Resistenza meccanica agli urti (IK)	IK06
IP	20



Themis R240 - CCT DIP SWITCH - fisso con ottica

Codice: 22070410-00

MATERIALI E COLORI



Corpo	in alluminio.
Ottica	in alluminio metallizzato e prismatico.
Verniciatura	a polvere con vernice epossidica in poliestere resistente ai raggi UV.
Colore	Bianco
Equipaggiamento	staffa per l'installazione direttamente a plafone.

EMERGENZA

Tipo di alimentazione per emergenza	Non presente
-------------------------------------	--------------

NORME E CONFORMITÀ

Classe sicurezza fotobiologica	RG0
Marcature e test	CE, ENEC
Norme di riferimento	EN60598-1. Hanno grado di protezione secondo la norma EN60529.
Etichetta Energetica	D

GARANZIA

Garanzia post-vendita	3 yr
-----------------------	------

DOWNLOAD

MONTAGGI

[IstruzioniMontaggio THEMIS cct REV2.pdf](#)

DISEGNI

[DisegnoTecnico 70410v.dxf](#)



Themis R240 - CCT DIP SWITCH - fisso con ottica

Codice	Cablaggio	LED	WTot	K - Lumen Output – CRI
22070410-00	CLD	800	31	3000K - 3082lm- CRI>80 – 62°
22070410-00	CLD	850	33	3000K – 3236lm- CRI>80 – 62°
22070410-00	CLD	900	35	3000K – 3447lm- CRI>80 – 62°
22070410-00	CLD	800	31	4000K - 3245lm- CRI>80 – 62°
22070410-00	CLD	850	33	4000K – 3406lm- CRI>80 – 62°
22070410-00	CLD	900	35	4000K - 3629lm- CRI>80 – 62°
22070410-00	CLD	800	31	6000K - 3163lm- CRI>80 – 62°
22070410-00	CLD	850	33	6000K – 3321lm- CRI>80 – 62°
22070410-00	CLD	900	35	6000K – 3538lm- CRI>80 – 62°