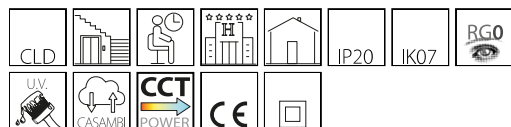


## Themis L115 - CCT DIP SWITCH - fisso con lente

Codice: 22070210-00

### INFORMAZIONI GENERALI



Articolo	Themis L115 - CCT DIP SWITCH - fisso con lente
Codice	22070210-00

### DIMENSIONI E PESO

Altezza (mm)	205 mm
Diametro (Ø) (mm)	115 mm
Peso (Kg)	1 kg

### CARATTERISTICHE ELETTRICHE E CONTROLLI

Tipo di tensione	AC
Tensione Min (V)	220 V
Tensione Max (V)	240 V
Frequenza Min (Hz)	50 Hz
Frequenza Max (Hz)	60 Hz
Frequenza (Hz)	50 Hz
Sigla cablaggio	CLD
Fattore di potenza	>0.9
Corrente Nominale	250 mA
Classe di isolamento	Classe II
Controllo e Regolazione	Sì (Integrato)
Funzioni Integrate	CCT regolabile, Impostazioni flusso/potenza con Dip Switch



Themis si caratterizza per la sua forma semplice e per l'alta qualità della resa luminosa grazie a LED di ultima generazione. Studiata per l'illuminazione diretta è dotata di riflettore ad alto rendimento (versione orientabile), oppure di lente in grado di sottolineare maggiormente il fascio luminoso.

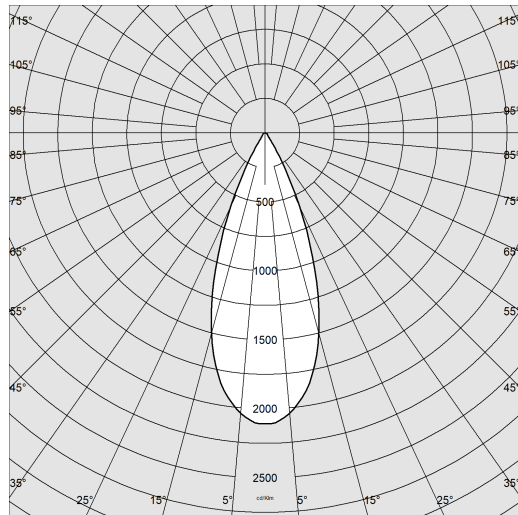
Progettato per essere facilmente installato a plafone grazie alla staffa in dotazione, è in grado di far risaltare vuoti e pieni, evidenziare con cura i dettagli architettonici, e di dare ritmo e colore alle superfici in interni di prestigio.



## Themis L115 - CCT DIP SWITCH - fisso con lente

Codice: 22070210-00

### DATI FOTOMETRICI



Sorgente luminosa	LED COB
CRI	>90
Flusso luminoso (uscente) (lm)	888 lm
Potenza assorbita (totale) (W)	10 W
CCT	3000 K
Efficienza luminosa (lm/W)	89 lm/W
Apertura fascio	38 °
Mantenimento del flusso luminoso LED	50000 hr, L 90, B 10

### CARATTERISTICHE MECCANICHE

Resistenza meccanica agli urti (IK)	IK07
IP	20



# Themis L115 - CCT DIP SWITCH - fisso con lente

Codice: 22070210-00

## MATERIALI E COLORI

Corpo	in alluminio pressofuso
Ottica	in PMMA ad alta efficienza con bassissimo coefficiente di abbagliamento.
Verniciatura	a polvere con vernice epossidica in poliestere resistente ai raggi UV.
Colore	Bianco
Equipaggiamento	staffa per l'installazione direttamente a plafone.
Warnings	Mantenimento flusso luminoso al 80%: 70.000h (L80B10) o mantenimento flusso luminoso al 90%: 50.000h (L90B10).

## EMERGENZA

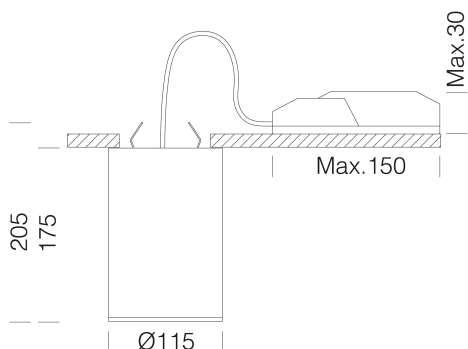
Tipo di alimentazione per emergenza	Non presente
-------------------------------------	--------------

## NORME E CONFORMITÀ

Classe sicurezza fotobiologica	RG0
Marcature e test	CE
Norme di riferimento	EN60598-1. Hanno grado di protezione secondo la norma EN60529.
Etichetta Energetica	E

## GARANZIA

Garanzia post-vendita	5 yr
-----------------------	------



## DOWNLOAD

### MONTAGGI

[IstruzioniMontaggio Themis L115 rev1.pdf](#)

### DISEGNI

[DisegnoTecnico 70210-25.dxf](#)



## Themis L115 - CCT DIP SWITCH - fisso con lente


Codice	Cablaggio	LED	WTot	K - Lumen Output - CRI
22070210-00	CLD	200	8	2700K - 666lm- CRI>90 - 38°
22070210-00	CLD	250	10	2700K - 833lm- CRI>90 - 38°
22070210-00	CLD	300	12	2700K - 961lm- CRI>90 - 38°
22070210-00	CLD	350	14	2700K - 1100lm- CRI>90 - 38°
22070210-00	CLD	200	8	3000K - 715lm- CRI>90 - 38°
22070210-00	CLD	250	10	3000K - 888m- CRI>90 - 38°
22070210-00	CLD	300	12	3000K - 1037lm- CRI>90 - 38°
22070210-00	CLD	350	14	3000K - 1209lm- CRI>90 - 38°
22070210-00	CLD	200	8	4000K - 746lm- CRI>90 - 38°
22070210-00	CLD	250	10	4000K - 924lm- CRI>90 - 38°
22070210-00	CLD	300	12	4000K - 1073lm- CRI>90 - 38°
22070210-00	CLD	350	14	4000K - 1229lm- CRI>90 - 38°

## Themis L115 - CCT DIP SWITCH - fisso con lente


Codice: 22070210-00



Lenti di precisione intercambiabili per modulo LED - 20°



Lenti di precisione intercambiabili per modulo LED - 26°



Lenti di precisione intercambiabili per modulo LED - 60°



Lenti di precisione intercambiabili per modulo LED - Asimmetrico



Lenti di precisione intercambiabili per modulo LED - ellittico