


## Rond 415 - CCT MULTICOLOR

Codice: 22046410-00

### INFORMAZIONI GENERALI



Articolo	Rond 415 - CCT MULTICOLOR
Codice	22046410-00

### DIMENSIONI E PESO

Altezza (mm)	60 mm
Diametro (Ø) (mm)	415 mm
Peso (Kg)	1.7 kg

### CARATTERISTICHE ELETTRICHE E CONTROLLI

Tipo di tensione	AC
Tensione Min (V)	220 V
Tensione Max (V)	240 V
Frequenza Min (Hz)	50 Hz
Frequenza Max (Hz)	60 Hz
Frequenza (Hz)	50 Hz
Sigla cablaggio	CLD
Fattore di potenza	>0.9
Classe di isolamento	Classe II
Controllo e Regolazione	Sì (Integrato)
Funzioni Integrate	CCT regolabile



Rond è la perfetta sintesi di tecnologia Led ad alte prestazioni e qualità dei materiali, imponendosi come la soluzione ideale quando si opta per un prodotto d'eccellenza e in grado di durare nel tempo. Lo storico pannello del gruppo Disano 600x600 viene ora realizzato anche in forma rotonda ed è disponibile in due misure. Un apparecchio che offre un'illuminazione di alto valore tecnologico, capace di inserirsi facilmente in ogni tipo di allestimento di interni e di migliorare la qualità dell'ambiente. Il grande successo commerciale di questi pannelli luminosi, motivato dalla versatilità d'impiego e dall'elevata qualità della luce, ha spinto Fosnova a progettare una versione del tutto nuova, introducendo la serie Rond con regolazione del colore CCT switch, un sistema davvero rivoluzionario che consente di scegliere diversi colori. Questo sistema innovativo permette, quindi, di ottenere la luce perfetta in ogni progetto illuminotecnico, e anche in maniera molto semplice. Con un unico codice, infatti, tale sistema fornisce, a stock di magazzino, una ricchissima gamma di scelte a disposizione dell'installatore.

Tramite il telecomando è possibile:

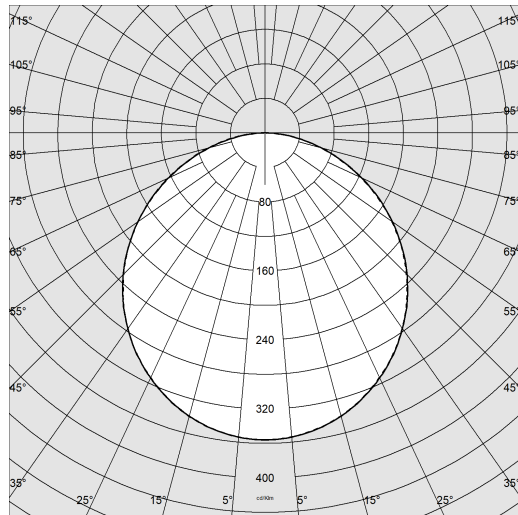
- accendere o spegnere la luce perimetrale (solo da 3000K)
- passare da luce calda (3000K) a luce neutra (4000K) o fredda (5700K)
- dimmerare l'intensità della luce (luce perimetrale non dimmerabile)



## Rond 415 - CCT MULTICOLOR

Codice: 22046410-00

### DATI FOTOMETRICI



Sorgente luminosa	LED
CRI	>80
Flusso luminoso (uscente) (lm)	1500 lm
Potenza assorbita (totale) (W)	32 W
CCT	4000 K
Mantenimento del flusso luminoso LED	40000 hr, L 80, B 20

### CARATTERISTICHE MECCANICHE

Resistenza meccanica agli urti (IK)	IK03
IP	40



# Rond 415 - CCT MULTICOLOR

Codice: 22046410-00

## MATERIALI E COLORI

Corpo	in ABS; predisposto per l'installazione a parete/soffitto.
Colore	Bianco
Equipaggiamento	Di serie telecomando compreso nella confezione.

## EMERGENZA


Tipo di alimentazione per emergenza	Non presente
-------------------------------------	--------------

## NORME E CONFORMITÀ

Classe sicurezza fotobiologica	RG0
Marcature e test	CE
Norme di riferimento	EN60598-1. Hanno grado di protezione secondo la norma EN60529.
Etichetta Energetica	E

## GARANZIA

Garanzia post-vendita	3 yr
-----------------------	------



## DOWNLOAD

### MONTAGGI

IstruzioniMontaggio Rond CCT multicolor  
REV0.pdf

### DISEGNI

DisegnoTecnico rond415.dxf



## Rond 415 - CCT MULTICOLOR

Codice	Cablaggio	WTot	K - Lumen Output - CRI
22046410-00	CLD	24+8	3000K - 1425lm – CRI>80
22046410-00	CLD	24+8	4000K - 1500lm – CRI>80
22046410-00	CLD	24+8	5700K - 1500lm – CRI>80