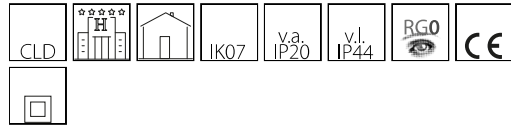


Pathway Q

Codice: 22035330-00

INFORMAZIONI GENERALI



| | |
|----------|-------------|
| Articolo | Pathway Q |
| Codice | 22035330-00 |

DIMENSIONI E PESO


| | |
|----------------|--------|
| Lunghezza (mm) | 40 mm |
| Larghezza (mm) | 40 mm |
| Altezza (mm) | 48 mm |
| Peso (Kg) | 0.1 kg |

INSTALLAZIONE

| | |
|--------------------------|-------|
| Foro d'incasso min. (mm) | 30 mm |
| Foro d'incasso max. (mm) | 32 mm |

CARATTERISTICHE ELETTRICHE E CONTROLLI

| | |
|-------------------------|-----------|
| Tipo di tensione | AC |
| Tensione Min (V) | 220 V |
| Tensione Max (V) | 240 V |
| Frequenza Min (Hz) | 50 Hz |
| Frequenza Max (Hz) | 60 Hz |
| Frequenza (Hz) | 50 Hz |
| Sigla cablaggio | CLD |
| Fattore di potenza | ≥0.9 |
| Classe di isolamento | Classe II |
| Controllo e Regolazione | Nessuno |



Incasso dalle dimensioni ridotte, ideale per l'illuminazione decorativa di zone di passaggio.





| | |
|--------------------------------------|----------------------|
| Sorgente luminosa | LED |
| CRI | >80 |
| Flusso luminoso (uscente) (lm) | 125 lm |
| Potenza assorbita (totale) (W) | 3 W |
| CCT | 4000 K |
| Mantenimento del flusso luminoso LED | 50000 hr, L 90, B 10 |

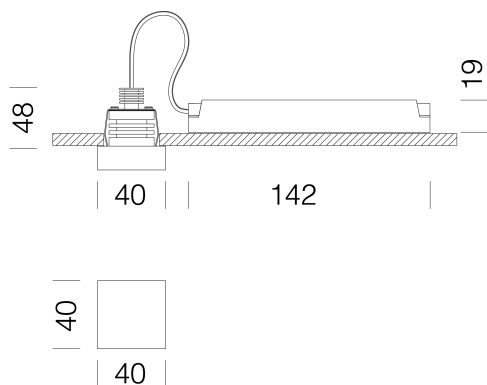
CARATTERISTICHE MECCANICHE

| | |
|-------------------------------------|------|
| Resistenza meccanica agli urti (IK) | IK07 |
| IP (vl) | 44 |
| IP (va) | 20 |

Pathway Q

Codice: 22035330-00

MATERIALI E COLORI



| | |
|----------|---|
| Corpo | in alluminio con molle per incasso. |
| Ottica | Lente direzionale, ad alta efficienza con bassissimo coefficiente di abbagliamento. |
| Colore | Nero |
| Warnings | distanza dal driver: max. 5m. |

NORME E CONFORMITÀ

| | |
|--------------------------------|--|
| Classe sicurezza fotobiologica | RG0 |
| Marcature e test | CE |
| Norme di riferimento | EN60598-1. Hanno grado di protezione secondo la norma EN60529. |
| Etichetta Energetica | F |

DOTAZIONI

| | |
|-------------|--------------------------|
| Sensori | |
| A richiesta | versione da 2700K-6500K. |

GARANZIA

| | |
|-----------------------|------|
| Garanzia post-vendita | 3 yr |
|-----------------------|------|

DOWNLOAD

MONTAGGI

[IstruzioniMontaggio PATHWAY rev0 0524.pdf](#)

DISEGNI

[DisegnoTecnico pwq.dxf](#)

