


# Beacon Muse II CRI97 3000K L3 SSC01 Nero

Codice n. 2059748

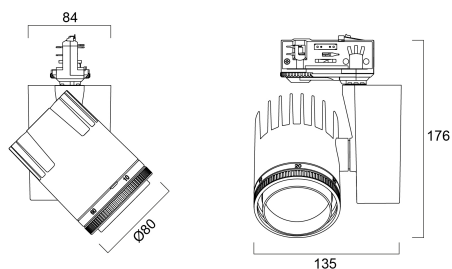
Concord



Integrated LED spotlight, black RAL 9005, unique soft-touch ring, adjustable beam angle from a 8° spot to a 55° flood, compact and minimalist design, ideal for museum, gallery and high-end retail applications, die-cast aluminium body, passive cooling heatsink, beam angle: 8° spot to 55° flood, optics: aspheric glass lens, colour temperature: 3000K warm white, total system power: 21W, total fixture output: 1081lm, luminaire efficacy: 51lm/W, LOR: 100%, colour rendering: Ra 97 typical, R9 value at 90, LED Chromacity: 3 step MacAdam ellipse, IR/UV free light source without heat radiation, operating voltage: 220-240V / 50-60Hz, drive current: 500mA, electronic driver, SylSmart SSC, power factor: 0.9 electrical protection: CLASS II, 3-circuit track Adaptor, compatible with OneTrack, Global Trac, and Concord Lytespan 3 track (for detailed information please check the compatibility list), protection rating: IP20, suitable for internal environment only, horizontal rotation: 355°, vertical tilt: 90°, dimensions: Ø80x135x176mm, weight: 0.95kg.

## Dati tecnici

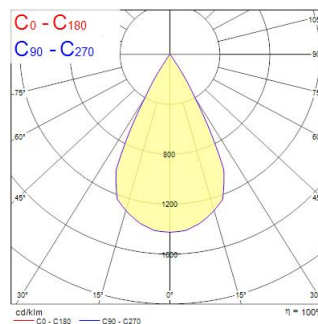
### Dimensioni (mm)



### Fotometrie

Distance [m]	Cone diameter [m]	Beam diameter [m]	Illuminance [lx]
0.5	0.52	Ø171	810
		Ø180	733
1.0	1.04	Ø171	405
		Ø180	366
1.5	1.56	Ø171	270
		Ø180	244
2.0	2.07	Ø171	202
		Ø180	183
2.5	2.59	Ø171	162
		Ø180	146
3.0	3.11	Ø171	135
		Ø180	122

Distance [m] Cone diameter [m] Illuminance [lx]  
 — C0 - C180 (Half beam angle: 54.8°)



# Beacon Muse II CRI97 3000K L3 SSC01 Nero

Codice n. 2059748

Concord

## Dati generali

Nome prodotto	Beacon Muse II CRI97 3000K L3 SSC01 Nero
Tecnologia	LED
Attacco lampada	N/A
Materiale del corpo dell'apparecchio	Alluminio
Montaggio	Montaggio su binario
Rilevatore di presenza integrato	NO
Ambiente	Interno
Applicazione generale	Musei e gallerie
Temperatura ambiente Ta (°C)	25
Classe ETIM	EC001744
E-number Finlandia	4280896
Garanzia	5 anni

## Dati ottici

Flusso luminoso dell'apparecchio (lm)	1081
Efficienza apparecchio lm/W	52
L.O.R. (%)	100
Temperatura di colore correlata (K)	3000
Colore della luce	Bianco Caldo
CRI (Ra)	97
Consistenza colore (SDCM)	SDCM3
Gruppo di rischio fotobiologico	RG1

## Dati elettrici

Potenza totale (W)	21
Tensione alimentazione primaria prodotto - min (V)	230.0
Tensione alimentazione primaria prodotto - max (V)	240.0
Protezione elettrica	Classe II
Dimmerabile	Sì
Modalità di dimmerazione	SylSmart Standalone (SSC)
Corrente di alimentazione (mA)	500
Corrente di spunto (A)	5
Durata picco di corrente (µs)	50
Classe di efficienza energetica (A->G) della sorgente inclusa	F
Frequenza nominale (Hz)	50/60Hz
Quantità max. apparecchi per interruttore 10A tipo C	52
Quantità max. apparecchi per interruttore 16A tipo C	85

## Dati vita utile

Vita utile nominale - L70 B50	100000
Vita utile nominale - L80 B20	100000
Vita utile nominale - L90 B10	47500

## Dati dimensionali

Colore del prodotto	Nero
Classificazione IP	IP20
Classificazione IK	IK02
Larghezza nominale prodotto (mm)	135
Altezza nominale prodotto (mm)	176
Diametro prodotto (mm)	80
Peso (Kg)	1.01

# Beacon Muse II CRI97 3000K L3 SSC01 Nero

Codice n. 2059748

**Concord**

## Dati di imballo

Codice EAN prodotto	5025768597482
Lunghezza/altezza imballo singolo (cm)	17.5
Larghezza imballo singolo (cm)	15.0
Profondità imballo interno (cm) (singolo)	17.5
DUN14_2	05025768597482
Quantità per imballo esterno	1
Lunghezza/ Altezza imballo esterno (cm)	17.5
Packaging outer width (cm)	15.0
Profondità imballo esterno (cm)	17.5

## Dati di sicurezza

Utilizzabile solo in applicazioni asciutte	Si
--	----