


Beacon XL Muse 4000K O/B Dim L3 Bianco

Codice n. 2059321

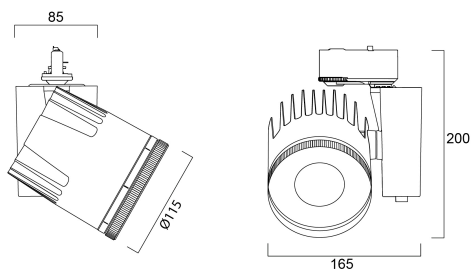
Concord



Integrated LED spotlight, white, unique soft-touch ring, adjustable beam angle from a 10° spot to a 70° flood, compact and minimalist design, ideal for museum, gallery and high-end retail applications, die-cast aluminium body, passive cooling heatsink, beam angle: 10° spot to 70° flood, optics: aspheric glass lens, colour temperature: 4000K neutral white, total system power: 41W, total fixture output: 2884lm, luminaire efficacy: 70lm/W, LOR: 100%, super high colour rendering: Ra 97 typical, R9 value at 90, LED Chromacity: 3 step MacAdam ellipse, IR/UV free light source without heat radiation, operating voltage: 220-240V / 50-60Hz, electronic driver, dimmable via on-board potentiometer, power factor: 0.95, electrical protection: CLASS II, 3-circuit track Adaptor, compatible with OneTrack, Global Trac, and Concord Lytespan 3 track (for detailed information please check the compatibility list), protection rating: IP20, suitable for internal environment only, horizontal rotation: 355°, vertical tilt: 90°.

Dati tecnici

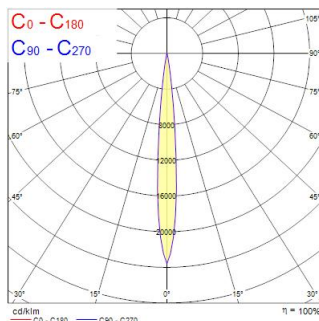
Dimensioni (mm)



Fotometrie

Distance [m]	Cone diameter [m]	Beam diameter [m]	Beam angle [°]	Illuminance [lx]
0.5	0.00	0.071	0.0°	8000
1.0	0.00	0.142	0.0°	2000
1.5	0.00	0.213	0.0°	889
2.0	0.00	0.284	0.0°	500
2.5	0.00	0.355	0.0°	356
3.0	0.00	0.426	0.0°	267

Distance [m] Cone diameter [m] Illuminance [lx]
 — C0 - C180 (Half beam angle: 0.0°)



Beacon XL Muse 4000K O/B Dim L3 Bianco

Codice n. 2059321

Concord

Dati generali

Nome prodotto	Beacon XL Muse 4000K O/B Dim L3 Bianco
Tecnologia	LED
Attacco lampada	N/A
Materiale del corpo dell'apparecchio	Alluminio
Montaggio	Montaggio su binario
Ambiente	Interno
Applicazione generale	Musei e gallerie, Esercizi commerciali
Temperatura ambiente Ta (°C)	25
Classe ETIM	EC001744
Garanzia	5 anni

Dati ottici

Flusso luminoso dell'apparecchio (lm)	2884
Efficienza apparecchio lm/W	70
L.O.R. (%)	100
Temperatura di colore correlata (K)	4000
Colore della luce	Bianco Neutro
CRI (Ra)	97
Deviazione Colore durante la vita (SDCM)	3
Cromaticità regolabile	No
Angolo (°)	10
Gruppo di rischio fotobiologico	RG0

Dati elettrici

Potenza totale (W)	36
Tensione alimentazione primaria prodotto - min (V)	220.0
Tensione alimentazione primaria prodotto - max (V)	240.0
Fattore di potenza	0.95
Protezione elettrica	Classe II
Tipologia reattore	Alimentatore elettronico
Dimmerabile	Sì
Modalità di dimmerazione	1-10V (analogico)
Livello minimo di dimmerazione (%)	5
Corrente di alimentazione (mA)	900
Classe di efficienza energetica (A->G) della sorgente inclusa	F
Frequenza nominale (Hz)	50/60Hz

Dati vita utile

Vita utile nominale - L70 B50	100000
Vita utile nominale - L80 B20	100000
Vita utile nominale - L90 B10	86000

Dati dimensionali

Colore del prodotto	Bianco
Classificazione IP	IP20
Finitura del riflettore	Non applicabile
Larghezza nominale prodotto (mm)	165
Altezza nominale prodotto (mm)	200
Diametro prodotto (mm)	114
Peso (Kg)	1.7

Beacon XL Muse 4000K O/B Dim L3 Bianco

Codice n. 2059321

Concord

Dati di imballo

Codice EAN prodotto	5025768593217
Lunghezza/altezza imballo singolo (cm)	25.0
Larghezza imballo singolo (cm)	19.5
Profondità imballo interno (cm) (singolo)	20.0
DUN14_2	05025768593217
Quantità per imballo esterno	1
Lunghezza/ Altezza imballo esterno (cm)	25.0
Packaging outer width (cm)	19.5
Profondità imballo esterno (cm)	20.0