


# OPTIX RECESSED 600 3L LUMI 4000K ALU SSA03

Codice n. 2023943

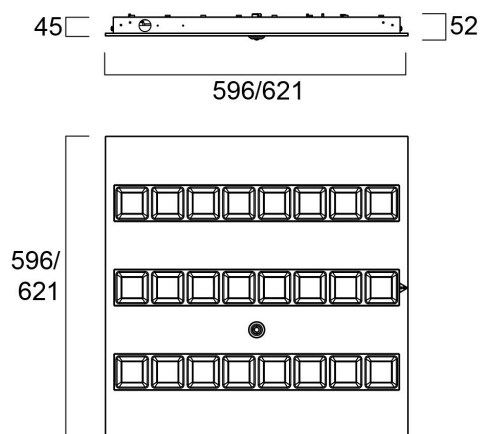
Concord



OPTIX RECESSED 600 3L LUMI 4000K ALU SSA03 is a ceiling recessed luminaire for office and education applications with Aluminised plastic extra low glare optics and RAL9016 colour fixture body. SylSmart Connected enabled. 4000K Neutral White LED, chromaticity tolerance of 3-step MacAdam ellipse. For 4000K - Colour rendering index Ra >98; Melanopic Ratio MEER: 0.776; Fidelity Index Rf: 94; Gamut Index Rg: 98. For 4000K luminous flux: 3750lm. Power consumption: 38W. Luminaire efficacy: 99lm/W. UGR<16 Luminance at 65°<200 Cd/m2, IK07, IP20. Photobiological safety risk group 0. Electrical protection Class I. Glow wire test 850°C. 60,000hrs L80B20 lifespan.

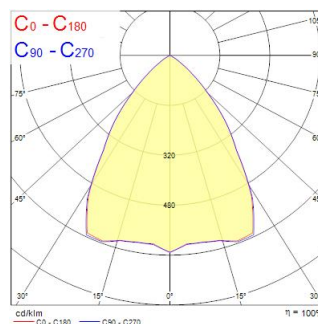
## Dati tecnici

### Dimensioni (mm)



### Fotometrie

Distance [m]	Cone diameter [m]	Beam diameter [m]	Illuminance [lx]
0.5	0.78	0.78	944
	0.78	0.78	236
1.0	1.55	1.55	236
	1.55	1.55	94
1.5	2.33	2.34	102
	2.34	2.34	39
2.0	3.10	3.11	81
	3.11	3.11	32
2.5	3.88	3.89	39
	3.89	3.89	15
3.0	4.65	4.67	26
	4.67	4.67	10



# OPTIX RECESSED 600 3L LUMI 4000K ALU SSA03

Codice n. 2023943

## Concord

### Dati generali

Nome prodotto	OPTIX RECESSED 600 3L LUMI 4000K ALU SSA03
Tecnologia	LED
Attacco lampada	N/A
Materiale del corpo dell'apparecchio	Acciaio
Montaggio	Montaggio a incasso a soffitto
Rilevatore di presenza integrato	PIR
Classificazione dell'apparecchio	Chiuso
Applicazione generale	Istruzione, Uffici
Intervallo temperatura di funzionamento	10°C...+25°C
Temperatura ambiente Ta (°C)	25
Compatibilità con assistente virtuale	N/A
Classe ETIM	EC002892
Garanzia	5 anni

### Dati ottici

Flusso luminoso dell'apparecchio (lm)	3750
Efficienza apparecchio lm/W	99
Temperatura di colore correlata (K)	4000
Colore della luce	Bianco Neutro
CRI (Ra)	98
Consistenza colore (SDCM)	SDCM3
Deviazione Colore durante la vita (SDCM)	3
Tipo di distribuzione della luce	Simmetrico
Controllo dell'abbagliamento (UGR)	< 16
Gruppo di rischio fotobiologico	RG1

### Dati elettrici

Potenza totale (W)	38
Tensione alimentazione primaria prodotto - min (V)	220
Tensione alimentazione primaria prodotto - max (V)	240
Fattore di potenza	0.95
THD a 230V 50Hz pieno carico al 100% di dimmerazione	10
Protezione elettrica	Classe I
Reattore richiesto	No
Tipologia reattore	Driver LED a corrente costante
Dimmerabile	Sì
Modalità di dimmerazione	SylSmart SSA
Corrente di alimentazione (mA)	250
Corrente di spunto (A)	18
Durata picco di corrente (µs)	175
Classe di efficienza energetica (A->G) della sorgente inclusa	F
Frequenza nominale (Hz)	50/60Hz
Quantità max. apparecchi per interruttore 10A tipo C	21
Max numero prodotti per interruttore 13A_C	28
Quantità max. apparecchi per interruttore 16A tipo C	35
Max numero prodotti per interruttore 20A_C	45
Max numero prodotti per interruttore 10A - Tipo B	13
Max numero prodotti per interruttore 13A_B	17
Max numero prodotti per interruttore 16A_B	21
Max numero prodotti per interruttore 20A_B	27
Sezione max del conduttore collegabile	2.5

# OPTIX RECESSED 600 3L LUMI 4000K ALU SSA03

Codice n. 2023943

## Concord

### Dati vita utile

Vita utile nominale - L70 B50	100000
Vita utile nominale - L80 B20	60000

### Dati dimensionali

Colore del prodotto	RAL 9016 - Bianco traffico / Anello
Classificazione IP	IP20
Classificazione IK	IK07
Finitura del diffusore	Opaco/satinato
Materiale del diffusore	PC Policarbonato
Lunghezza nominale del prodotto (mm)	596
Larghezza nominale prodotto (mm)	596
Altezza nominale prodotto (mm)	38
Peso (Kg)	5.0

### Dati di imballo

Codice EAN prodotto	5025768239436
Lunghezza/altezza imballo singolo (cm)	62.0
Larghezza imballo singolo (cm)	6.5
Profondità imballo interno (cm) (singolo)	65.0
DUN14_2	05025768239436
Quantità per imballo esterno	1
Lunghezza/ Altezza imballo esterno (cm)	62.0
Packaging outer width (cm)	6.5
Profondità imballo esterno (cm)	65.0

### Dati di sicurezza

Test del filo incandescente (°)	850
Temperatura ottimale di utilizzo (°C)	10-25