


RANA LED R 600 HO 4K LOUVV+PRI DALI EMPRO W G2

Codice n. 0052420

SYLVANIA

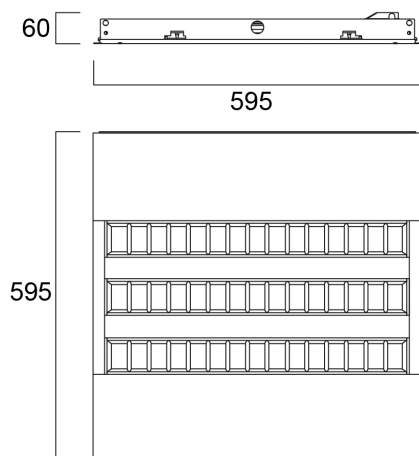
PROTM



Ceiling Recessed LED Linear luminaire (lay-in), with Louvre + Prismatic Optic, Direct Light Distribution, Luminaire Dimensions: 595x595x60mm, Sylvania White body colour, IP20, IK07, Light Engine Dimensions: 570x130mm, Constant Current, Low LED flicker (+/-5%), Warm White (3000K) LED Colour Temperature, 3000lm, 28W, 107lm/W efficacy, CRI>80, 3 SDCM (3-step MacAdam ellipse) LED Colour Consistency, UGR<19, Luminance at 65 < 3000 cd/m2, Lumen Maintenance: L90B10 at 50,000 hours, Glow Wire Test 850C, Quick and easy electrical connection with direct access to push-connectors on top, 2 x metallic safety cables (1.5m) included, the luminaire can be covered with building insulation of Glass Wool type.

Dati tecnici

Dimensioni (mm)

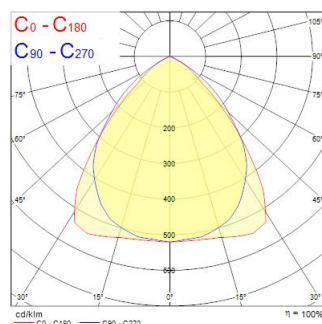


Fotometrie

0.5	0.96 0.91	E107 E100 E100	42.3° 42.3° 42.3°	9000 1770 2000
1.0	1.91 1.82	E107 E100 E100	43.7° 42.3° 42.3°	2342 464 501
1.5	2.07 2.73	E107 E100 E100	43.7° 42.3° 42.3°	1041 167 123
2.0	3.02 3.64	E107 E100 E100	43.7° 42.3° 42.3°	595 111 125
2.5	4.76 4.55	E107 E100 E100	43.7° 42.3° 42.3°	375 71 80
3.0	5.73 5.46	E107 E100 E100	43.7° 42.3° 42.3°	280 49 56

Distance [m] Cone diameter [m] Illuminance [lx]

— C0 - C180 (Half beam angle: 84.9°)
— C90 - C270 (Half beam angle: 87.4°)



RANA LED R 600 HO 4K LOUV+PRI DALI EMPRO W G2

Codice n. 0052420

SYLVANIA

Dati generali

Nome prodotto	RANA LED R 600 HO 4K LOUV+PRI DALI EMPRO W G2
Tecnologia	LED
Attacco lampada	N/A
Materiale del corpo dell'apparecchio	Acciaio
Montaggio	Montaggio a incasso a soffitto
Rilevatore di presenza integrato	NO
Applicazione generale	Uffici, Istruzione
Intervallo temperatura di funzionamento	5°C...+25°C
Temperatura ambiente Ta (°C)	25
Compatibilità con assistente virtuale	N/A
Classe ETIM	EC002892
Garanzia	5 anni

Dati ottici

Flusso luminoso dell'apparecchio (lm)	4500
Efficienza apparecchio lm/W	102
Temperatura di colore correlata (K)	4000
Colore della luce	Bianco Neutro
CRI (Ra)	80
Consistenza colore (SDCM)	SDCM3
Tipo di distribuzione della luce	Simmetrico
Controllo dell'abbagliamento (UGR)	< 19
Gruppo di rischio fotobiologico	RG0
Flusso luminoso (emergenza) (lm)	427
Durata emergenza (h)	3

Dati elettrici

Potenza totale (W)	44
Tensione alimentazione primaria prodotto - min (V)	220.0
Tensione alimentazione primaria prodotto - max (V)	240.0
Fattore di potenza	0.98
THD a 230V 50Hz pieno carico al 100% di dimmerazione	9
Protezione elettrica	Classe I
Reattore richiesto	No
Tipologia reattore	Driver LED a corrente costante
Dimmerabile	Sì
Modalità di dimmerazione	DALI-2
Livello minimo di dimmerazione (%)	1
Corrente di alimentazione (mA)	275
Corrente di spunto (A)	22.4
Durata picco di corrente (µs)	176
Classe di efficienza energetica (A->G) della sorgente inclusa	C
Frequenza nominale (Hz)	50/60Hz
Tasso di flickering	Ultra basso (5% o meno)
Quantità max. apparecchi per interruttore 10A tipo C	21
Max numero prodotti per interruttore 13A_C	28
Quantità max. apparecchi per interruttore 16A tipo C	36
Max numero prodotti per interruttore 20A_C	45
Max numero prodotti per interruttore 10A - Tipo B	13
Max numero prodotti per interruttore 13A_B	17
Max numero prodotti per interruttore 16A_B	22
Max numero prodotti per interruttore 20A_B	27
Sezione min del conduttore collegabile	0.75

RANA LED R 600 HO 4K LOUV+PRI DALI EMPRO W G2

Codice n. 0052420

SYLVANIA

Sezione max del conduttore collegabile	2.5
Dati vita utile	
Vita utile nominale - L70 B50	50000
Vita utile nominale - L70 B10	50000
Vita utile nominale - L80 B50	50000
Vita utile nominale - L80 B10	50000
Vita utile nominale - L90 B50	50000
Vita utile nominale - L90 B10	50000
Dati dimensionali	
Colore del prodotto	RAL 9016 - Bianco traffico / Anello
Classificazione IP	IP20
Classificazione IK	IK07
Finitura del diffusore	Prismatico
Materiale del diffusore	PC Policarbonato
Finitura del riflettore	Non applicabile
Lunghezza nominale del prodotto (mm)	595
Larghezza nominale prodotto (mm)	595
Altezza nominale prodotto (mm)	60
Peso (Kg)	4.7
Profondità incasso (mm)	120

Dati di imballo

Codice EAN prodotto	5410288524207
Lunghezza/altezza imballo singolo (cm)	62.0
Larghezza imballo singolo (cm)	6.5
Profondità imballo interno (cm) (singolo)	65.0
DUN14_2	05410288524207
Quantità per imballo esterno	1
Lunghezza/ Altezza imballo esterno (cm)	62.0
Packaging outer width (cm)	6.5
Profondità imballo esterno (cm)	65.0
Dati di sicurezza	
Test del filo incandescente (°)	850
Temperatura ottimale di utilizzo (°C)	5-25