


RANA LED S 600 HO 3K LOUVV+PRI DIM1-10V BIANCO GEN2

Codice n. 0051467

SYLVANIA

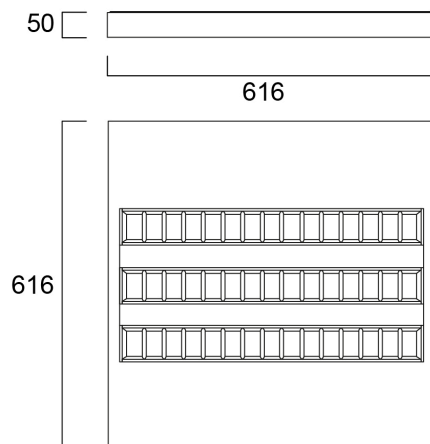
PROTM



Surface or Suspended LED Linear luminaire with Louvre + Prismatic Optic, Direct Light Distribution, Luminaire Dimensions: 616x616x50mm, Sylvania White body colour, IP20, IK07, Light Engine Dimensions: 570x285mm, 1-10V Dimmable, Low LED flicker (+/-5%), Warm White (3000K) LED Colour Temperature, 4300lm, 40W, 108lm/W efficacy, CRI>80, 3 SDCM (3-step MacAdam ellipse) LED Colour Consistency, UGR<19, Luminance at 65° < 3000 cd/m², Lumen Maintenance: L90B10 at 50,000 hours, Quick electrical connection with push-connectors in the luminaire, Glow Wire Test 850°C.

Dati tecnici

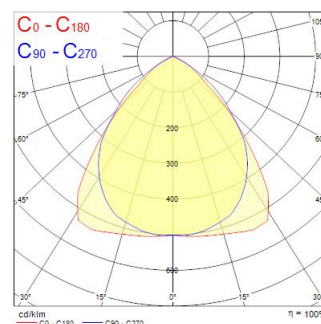
Dimensioni (mm)



Fotometrie

Distance [m]	Cone diameter [m]	Beam angle [°]	Beam angle [°]	Beam angle [°]	Illuminance [lx]
0.5	0.97 0.94	60°	60°	60°	8612 8815 1915
1.0	1.93 1.87	60°	60°	60°	2153 454 62
1.5	2.90 2.81	60°	60°	60°	967 199 201
2.0	3.86 3.74	60°	60°	60°	538 131 113
2.5	4.83 4.68	60°	60°	60°	344 66 72
3.0	5.79 5.61	60°	60°	60°	239 44 50

Distance [m] Cone diameter [m]
 C0 - C180 (Half beam angle: 90°)
 C90 - C270 (Half beam angle: 90°)



RANA LED S 600 HO 3K LOUV+PRI DIM1-10V BIANCO GEN2

Codice n. 0051467

SYLVANIA

Dati generali

Nome prodotto	RANA LED S 600 HO 3K LOUV+PRI DIM1-10V BIANCO GEN2
Tecnologia	LED
Attacco lampada	N/A
Materiale del corpo dell'apparecchio	Acciaio
Montaggio	Montaggio a plafone a soffitto, Sospensione
Rilevatore di presenza integrato	NO
Applicazione generale	Uffici, Istruzione
Intervallo temperatura di funzionamento	-5°C...+25°C
Temperatura ambiente Ta (°C)	25
Compatibilità con assistente virtuale	N/A
Classe ETIM	EC002892
Garanzia	5 anni

Dati ottici

Flusso luminoso dell'apparecchio (lm)	4300
Efficienza apparecchio lm/W	108
Temperatura di colore correlata (K)	3000
Colore della luce	Bianco Caldo
CRI (Ra)	80
Consistenza colore (SDCM)	SDCM3
Tipo di distribuzione della luce	Simmetrico
Controllo dell'abbagliamento (UGR)	< 19
Gruppo di rischio fotobiologico	RG0

Dati elettrici

Potenza totale (W)	40
Tensione alimentazione primaria prodotto - min (V)	220.0
Tensione alimentazione primaria prodotto - max (V)	240.0
Fattore di potenza	0.95
THD a 230V 50Hz pieno carico al 100% di dimmerazione	10
Protezione elettrica	Classe I
Reattore richiesto	No
Tipologia reattore	Driver LED a corrente costante
Dimmerabile	Sì
Modalità di dimmerazione	1-10V (analogico)
Livello minimo di dimmerazione (%)	10
Corrente di alimentazione (mA)	275
Corrente di spunto (A)	45
Durata picco di corrente (µs)	100
Classe di efficienza energetica (A->G) della sorgente inclusa	C
Frequenza nominale (Hz)	50/60Hz
Tasso di flickering	Ultra basso (5% o meno)
Quantità max. apparecchi per interruttore 10A tipo C	31
Quantità max. apparecchi per interruttore 16A tipo C	51
Max numero prodotti per interruttore 20A_C	62
Max numero prodotti per interruttore 10A - Tipo B	18
Max numero prodotti per interruttore 16A_B	30
Max numero prodotti per interruttore 20A_B	37
Sezione min del conduttore collegabile	0.75
Sezione max del conduttore collegabile	2.5

RANA LED S 600 HO 3K LOUV+PRI DIM1-10V BIANCO GEN2

Codice n. 0051467

SYLVANIA

Dati vita utile

Vita utile nominale - L70 B50	50000
Vita utile nominale - L70 B10	50000
Vita utile nominale - L80 B50	50000
Vita utile nominale - L80 B10	50000
Vita utile nominale - L90 B50	50000
Vita utile nominale - L90 B10	50000

Dati dimensionali

Colore del prodotto	RAL 9016 - Bianco traffico / Anello
Classificazione IP	IP20
Classificazione IK	IK07
Finitura del diffusore	Prismatico
Materiale del diffusore	PC Policarbonato
Finitura del riflettore	Non applicabile
Lunghezza nominale del prodotto (mm)	616
Larghezza nominale prodotto (mm)	616
Altezza nominale prodotto (mm)	50
Peso (Kg)	4.9

Dati di imballo

Codice EAN prodotto	5410288514673
Lunghezza/altezza imballo singolo (cm)	67.0
Larghezza imballo singolo (cm)	6.5
Profondità imballo interno (cm) (singolo)	64.5
DUN14_2	05410288514673
Quantità per imballo esterno	1
Lunghezza/ Altezza imballo esterno (cm)	67.0
Packaging outer width (cm)	6.5
Profondità imballo esterno (cm)	64.5

Dati di sicurezza

Test del filo incandescente (°)	850
Temperatura ottimale di utilizzo (°C)	-5-25