


RANA LED S 600 LO 4000K LOUVV+PRI BIANCO GEN2

Codice n. 0051458

SYLVANIA

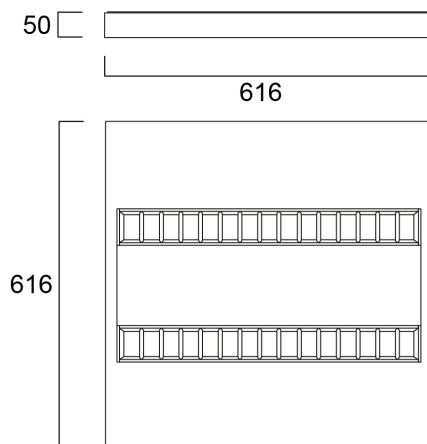
PROTM



Surface or Suspended LED Linear luminaire with Louvre + Prismatic Optic, Direct Light Distribution, Luminaire Dimensions: 616x616x50mm, Sylvania White body colour, IP20, IK07, Light Engine Dimensions: 570x130mm, Constant Current, Low LED flicker (+/-5%), Neutral White (4000K) LED Colour Temperature, 3000lm, 28W, 107lm/W efficacy, CRI>80, 3 SDCM (3-step MacAdam ellipse) LED Colour Consistency, UGR<19, Luminance at 65° < 3000 cd/m², Lumen Maintenance: L90B10 at 50,000 hours, Quick electrical connection with push-connectors in the luminaire, Glow Wire Test 850°C.

Dati tecnici

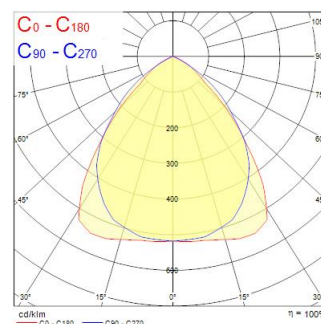
Dimensioni (mm)



Fotometrie

Distance [m]	Cone diameter [m]	Beam angle [°]	Beam diameter [m]	Illuminance [lx]
0.5	0.95 0.91	43°	0.91	6213 1108
1.0	1.90 1.82	43°	1.82	1553 296
1.5	2.85 2.73	43°	2.73	690 148
2.0	3.81 3.64	43°	3.64	390 83
2.5	4.76 4.55	43°	4.55	249 53
3.0	5.71 5.46	43°	5.46	173 37

Distance [m] Cone diameter [m] Illuminance [lx]
 — C0 - C180 (Half beam angle: 84.9°)
 — C90 - C270 (Half beam angle: 87.2°)



RANA LED S 600 LO 4000K LOUV+PRI BIANCO GEN2

Codice n. 0051458

SYLVANIA

Dati generali

Nome prodotto	RANA LED S 600 LO 4000K LOUV+PRI BIANCO GEN2
Tecnologia	LED
Attacco lampada	N/A
Materiale del corpo dell'apparecchio	Acciaio
Montaggio	Montaggio a plafone a soffitto, Sospensione
Rilevatore di presenza integrato	NO
Applicazione generale	Uffici, Istruzione
Intervallo temperatura di funzionamento	-5°C...+25°C
Temperatura ambiente Ta (°C)	25
Compatibilità con assistente virtuale	N/A
Classe ETIM	EC002892
E-number Finlandia	4273512
Garanzia	5 anni

Dati ottici

Flusso luminoso dell'apparecchio (lm)	3000
Efficienza apparecchio lm/W	107
Temperatura di colore correlata (K)	4000
Colore della luce	Bianco Neutro
CRI (Ra)	80
Consistenza colore (SDCM)	SDCM3
Tipo di distribuzione della luce	Simmetrico
Controllo dell'abbagliamento (UGR)	< 19
Gruppo di rischio fotobiologico	RG0

Dati elettrici

Potenza totale (W)	28
Tensione alimentazione primaria prodotto - min (V)	220
Tensione alimentazione primaria prodotto - max (V)	240
Fattore di potenza	0.95
THD a 230V 50Hz pieno carico al 100% di dimmerazione	20
Protezione elettrica	Classe I
Reattore richiesto	No
Tipologia reattore	Driver LED a corrente costante
Dimmerabile	No
Modalità di dimmerazione	Non disponibile
Corrente di alimentazione (mA)	275
Corrente di spunto (A)	22
Durata picco di corrente (µs)	250
Classe di efficienza energetica (A->G) della sorgente inclusa	C
Frequenza nominale (Hz)	50/60Hz
Tasso di flickering	Ultra basso (5% o meno)
Quantità max. apparecchi per interruttore 10A tipo C	28
Max numero prodotti per interruttore 13A_C	36
Quantità max. apparecchi per interruttore 16A tipo C	45
Max numero prodotti per interruttore 20A_C	56
Max numero prodotti per interruttore 10A - Tipo B	17
Max numero prodotti per interruttore 13A_B	22
Max numero prodotti per interruttore 16A_B	27
Max numero prodotti per interruttore 20A_B	34
Sezione min del conduttore collegabile	0.75
Sezione max del conduttore collegabile	2.5

RANA LED S 600 LO 4000K LOUV+PRI BIANCO GEN2

Codice n. 0051458

SYLVANIA

Dati vita utile

Vita utile nominale - L70 B50	50000
Vita utile nominale - L70 B10	50000
Vita utile nominale - L90 B10	50000

Dati dimensionali

Colore del prodotto	RAL 9016 - Bianco traffico / Anello
Classificazione IP	IP20
Classificazione IK	IK07
Finitura del diffusore	Prismatico
Materiale del diffusore	PC Policarbonato
Finitura del riflettore	Non applicabile
Lunghezza nominale del prodotto (mm)	616
Larghezza nominale prodotto (mm)	616
Altezza nominale prodotto (mm)	50
Peso (Kg)	5.0

Dati di imballo

Codice EAN prodotto	5410288514581
Lunghezza/altezza imballo singolo (cm)	67.0
Larghezza imballo singolo (cm)	6.5
Profondità imballo interno (cm) (singolo)	64.5
DUN14_2	05410288514581
Quantità per imballo esterno	1
Lunghezza/ Altezza imballo esterno (cm)	67.0
Packaging outer width (cm)	6.5
Profondità imballo esterno (cm)	64.5

Dati di sicurezza

Test del filo incandescente (°)	850
Temperatura ottimale di utilizzo (°C)	-5-25