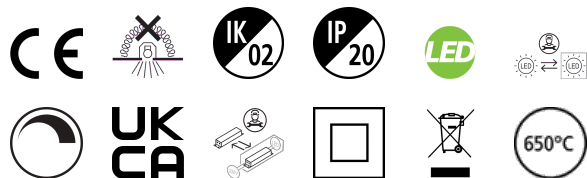


# Beacon XL Muse 3000K DALI L3 ST Adattatore Nero

Codice n. 2693016

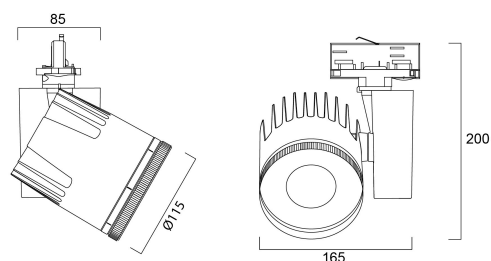
Concord



Integrated LED spotlight, black, unique soft-touch ring, adjustable beam angle from a 10 spot to a 70 flood, compact and minimalist design, ideal for museum, gallery and high-end retail applications, die-cast aluminium body, passive cooling heatsink, beam angle: 10 spot to 70 flood, optics: aspheric glass lens, colour temperature: 3000K warm white, total system power: 41W, total fixture output: 2544lm, luminaire efficacy: 62lm/W, LOR: 100%, super high colour rendering: Ra 97 typical, R9 value at 90, LED Chromacity: 3 step MacAdam ellipse, IR/UV free light source without heat radiation, operating voltage: 220-240V / 50-60Hz, drive current: 1050mA, electronic driver, DALI dimmable, power factor: 0.95, Stucchi DALI Adaptor. Compatible with OneTrack (for detailed information please check the compatibility list).

## Dati tecnici

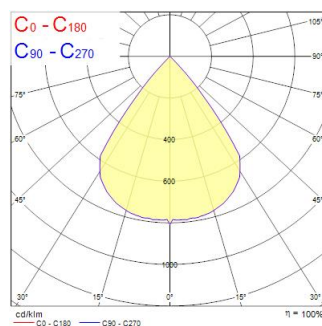
### Dimensioni (mm)



### Fotometrie

Distance [m]	Cone diameter [m]	Beam diameter [m]	Beam diameter [ft]	Illuminance [lx]
0.5	0.77	0.77	2.53	829
1.0	1.54	1.54	5.06	207
1.5	2.31	2.31	7.59	94
2.0	3.08	3.08	10.12	47
2.5	3.85	3.85	12.65	31
3.0	4.62	4.62	15.18	20

Distance [m] Cone diameter [m] Illuminance [lx]  
 — C0 - C180 (Half beam angle: 75.2°)



# Beacon XL Muse 3000K DALI L3 ST Adattatore Nero

Codice n. 2693016

Concord

## Dati generali

Nome prodotto	Beacon XL Muse 3000K DALI L3 ST Adattatore Nero
Tecnologia	LED
Attacco lampada	N/A
Materiale del corpo dell'apparecchio	Alluminio
Montaggio	Montaggio su binario
Rilevatore di presenza integrato	NO
Ambiente	Interno
Applicazione generale	Musei e gallerie, Esercizi commerciali
Intervallo temperatura di funzionamento	25°C...+25°C
Temperatura ambiente Ta (°C)	25
Compatibilità con assistente virtuale	N/A
Classe ETIM	EC001744
Garanzia	5 anni

## Dati ottici

Flusso luminoso dell'apparecchio (lm)	2544
Efficienza apparecchio lm/W	62
L.O.R. (%)	100
Temperatura di colore correlata (K)	3000
Colore della luce	Bianco Caldo
CRI (Ra)	97
Deviazione Colore durante la vita (SDCM)	3
Consistenza colore (SDCM)	SDCM3
Cromaticità regolabile	No
Tipo di distribuzione della luce	Simmetrico
Gruppo di rischio fotobiologico	RG0

## Dati elettrici

Potenza totale (W)	41
Tensione alimentazione primaria prodotto - min (V)	220.0
Tensione alimentazione primaria prodotto - max (V)	240.0
Fattore di potenza	0.95
THD a 230V 50Hz pieno carico al 100% di dimmerazione	1
Protezione elettrica	Classe II
Tipologia reattore	Driver LED a corrente costante
Dimmerabile	Sì
Modalità di dimmerazione	DALI
Corrente di alimentazione (mA)	1050
Corrente di spunto (A)	30
Durata picco di corrente (µs)	200
Classe di efficienza energetica (A->G) della sorgente inclusa	F
Frequenza nominale (Hz)	50/60Hz
Quantità max. apparecchi per interruttore 10A tipo C	12
Quantità max. apparecchi per interruttore 16A tipo C	32
Max numero prodotti per interruttore 20A_C	38
Max numero prodotti per interruttore 10A - Tipo B	12
Max numero prodotti per interruttore 16A_B	20

# Beacon XL Muse 3000K DALI L3 ST Adattatore Nero

Codice n. 2693016

**Concord**

## Dati dimensionali

Colore del prodotto	Nero
Classificazione IP	IP20
Classificazione IK	IK02
Finitura del diffusore	Anello
Materiale del diffusore	Vetro
Finitura del riflettore	Non applicabile
Larghezza nominale prodotto (mm)	165
Altezza nominale prodotto (mm)	200
Diametro prodotto (mm)	114
Peso (Kg)	1.7

## Dati di imballo

Codice EAN prodotto	5025768930166
Lunghezza/altezza imballo singolo (cm)	25.0
Larghezza imballo singolo (cm)	19.5
Profondità imballo interno (cm) (singolo)	20.0
DUN14_2	05025768930166
Quantità per imballo esterno	1
Lunghezza/ Altezza imballo esterno (cm)	25.0
Packaging outer width (cm)	19.5
Profondità imballo esterno (cm)	20.0

## Dati di sicurezza

Test del filo incandescente (°)	650
Temperatura ottimale di utilizzo (°C)	25-25
Utilizzabile solo in applicazioni asciutte	Sì