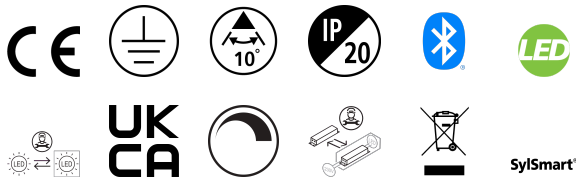


# Beacon XL Muse 3000K SSC01 L3 Nero

Codice n. 2059328

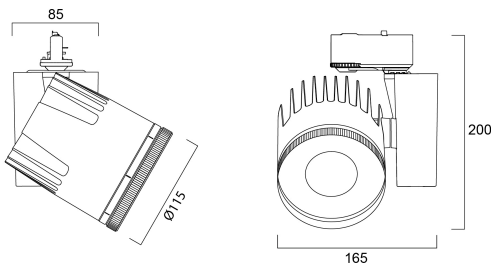
# Concord



Integrated LED spotlight, black, unique soft-touch ring, adjustable beam angle from a 10° spot to a 70° flood, compact and minimalist design, ideal for museum, gallery and high-end retail applications, die-cast aluminium body, passive cooling heatsink, beam angle: 10° spot to 70° flood, optics: aspheric glass lens, colour temperature: 3000K warm white, total system power: 41W, total fixture output: 2544lm, luminaire efficacy: 62lm/W, LOR: 100%, super high colour rendering: Ra 97 typical, R9 value at 90, LED Chromacity: 3 step MacAdam ellipse, IR/UV free light source without heat radiation, operating voltage: 220-240V / 50-60Hz, drive current: 1050mA, electronic driver, SylSmart SSC, power factor: 0.95, electrical protection: CLASS I, 3-circuit track Adaptor, compatible with OneTrack, Global Trac, and Concord Lytespan 3 track (for detailed information please check the compatibility list), protection rating: IP20, suitable for internal environment only, horizontal rotation: 355°, vertical tilt: 90°.

## Dati tecnici

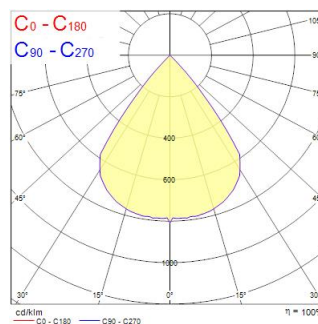
### Dimensioni (mm)



### Fotometrie

Distance [m]	Cone diameter [m]	Beam angle [°]	Beam diameter [m]	Illuminance [lx]
0.5	0.77	31°	0.77	329
1.0	1.54	31°	1.54	165
1.5	2.31	31°	2.31	74
2.0	3.08	31°	3.08	35
2.5	3.85	31°	3.85	23
3.0	4.62	31°	4.62	16

Distance [m]    Cone diameter [m]    Illuminance [lx]  
 — C0 - C180 (half beam angle: 75.2°)



# Beacon XL Muse 3000K SSC01 L3 Nero

Codice n. 2059328

# Concord

## Dati generali

Nome prodotto	Beacon XL Muse 3000K SSC01 L3 Nero
Tecnologia	LED
Attacco lampada	N/A
Materiale del corpo dell'apparecchio	Alluminio
Montaggio	Montaggio su binario
Ambiente	Interno
Applicazione generale	Musei e gallerie, Esercizi commerciali
Temperatura ambiente Ta (°C)	25
Classe ETIM	EC001744
Garanzia	5 anni

## Dati ottici

Flusso luminoso dell'apparecchio (lm)	2544
Efficienza apparecchio lm/W	59
L.O.R. (%)	100
Temperatura di colore correlata (K)	3000
Colore della luce	Bianco Caldo
CRI (Ra)	97
Deviazione Colore durante la vita (SDCM)	3
Cromaticità regolabile	No
Angolo (°)	10
Gruppo di rischio fotobiologico	RG0

## Dati elettrici

Potenza totale (W)	43
Tensione alimentazione primaria prodotto - min (V)	220.0
Tensione alimentazione primaria prodotto - max (V)	240.0
Fattore di potenza	0.95
Protezione elettrica	Classe I
Tipologia reattore	Alimentatore elettronico
Dimmerabile	Sì
Modalità di dimmerazione	SylSmart Standalone (SSC)
Livello minimo di dimmerazione (%)	5
Corrente di alimentazione (mA)	1050
Corrente di spunto (A)	5
Durata picco di corrente (µs)	50
Classe di efficienza energetica (A->G) della sorgente inclusa	F
Frequenza nominale (Hz)	50/60Hz
Quantità max. apparecchi per interruttore 10A tipo C	52
Quantità max. apparecchi per interruttore 16A tipo C	85
Max numero prodotti per interruttore 20A_C	54
Max numero prodotti per interruttore 10A - Tipo B	32
Max numero prodotti per interruttore 16A_B	50
Max numero prodotti per interruttore 20A_B	63

## Dati vita utile

Vita utile nominale - L70 B50	100000
Vita utile nominale - L80 B20	100000
Vita utile nominale - L90 B10	86000

## Dati dimensionali

Colore del prodotto	Nero
Classificazione IP	IP20
Finitura del riflettore	Non applicabile
Larghezza nominale prodotto (mm)	165
Altezza nominale prodotto (mm)	200
Diametro prodotto (mm)	114

# Beacon XL Muse 3000K SSC01 L3 Nero

Codice n. 2059328

**Concord**

## Dati di imballo

Codice EAN prodotto	5025768593286
Lunghezza/altezza imballo singolo (cm)	25.0
Larghezza imballo singolo (cm)	19.5
Profondità imballo interno (cm) (singolo)	20.0
DUN14_2	05025768593286
Quantità per imballo esterno	1
Lunghezza/ Altezza imballo esterno (cm)	25.0
Packaging outer width (cm)	19.5
Profondità imballo esterno (cm)	20.0