



OPTIX LINEAR SURFACE 1200 D/I LUMI HCL TW ALU SSC

Codice n. 2023861


Concord



OPTIX LINEAR SURFACE 1200 D/I LUMI HCL TW ALU SSC is a suspended linear luminaire for office and education applications with Aluminised plastic extra low glare optics and RAL9016 colour fixture body. SylSmart Standalone controlled tunable white light engine. 2700-6200K Tunable White LED, chromaticity tolerance of 3-step MacAdam ellipse. For 2700K - Colour rendering index Ra >98; Melanopic Ratio MEER: 0.523; Fidelity Index R_f: 91; Gamut Index R_g: 101. For 4000K - Colour rendering index Ra >96; Melanopic Ratio MEER: 0.821; Fidelity Index R_f: 95; Gamut Index R_g: 101. For 6200K - Colour rendering index Ra >98; Melanopic Ratio MEER: 1.084; Fidelity Index R_f: 96; Gamut Index R_g: 99. For 4000K luminous flux: 3550lm. Power consumption: 39W. Luminaire efficacy: 91lm/W. UGR<16 Luminance at 65°<200 Cd/m², IK07, IP20. Photobiological safety risk group 0. Electrical protection Class I. Glow wire test 850°C. 68,000hrs L80B20 lifespan.

Dati tecnici

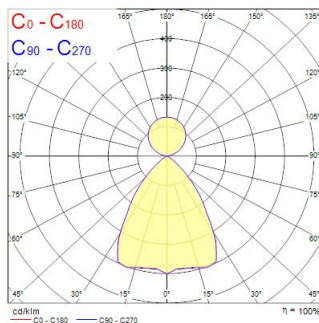
Dimensioni (mm)



Fotometrie

Distance [m]	Cone diameter [m]	E _{0%} [lx]	E _{5%} [lx]	E _{10%} [lx]	E _{30%} [lx]	E _{50%} [lx]	E _{100%} [lx]	Illuminance [lx]
0.5	0.77	8071	3781	1421	388	187	98	8085
1.0	1.54	4035	1890	710	194	101	49	1415
1.5	2.31	2690	1260	473	130	67	32	639
2.0	3.08	1942	912	355	97	51	25	354
2.5	3.85	1554	729	284	78	41	20	281
3.0	4.62	1275	591	227	63	33	16	197
3.0	4.64	1268	586	225	62	32	15	195

Distance [m] Cone diameter [m]
 — C0 - C180 (Half beam angle: 75.4°)
 — C90 - C270 (Half beam angle: 75.2°)



OPTIX LINEAR SURFACE 1200 D/I LUMI HCL TW ALU SSC

Codice n. 2023861

Concord

Dati generali

Nome prodotto	OPTIX LINEAR SURFACE 1200 D/I LUMI HCL TW ALU SSC
Tecnologia	LED
Attacco lampada	N/A
Materiale del corpo dell'apparecchio	Acciaio
Montaggio	Sospensione
Rilevatore di presenza integrato	NO
Classificazione dell'apparecchio	Chiuso
Applicazione generale	Uffici, Istruzione, Esercizi commerciali
Intervallo temperatura di funzionamento	10°C...+25°C
Temperatura ambiente Ta (°C)	25
Compatibilità con assistente virtuale	N/A
Classe ETIM	EC002892
Garanzia	5 anni

Dati ottici

Flusso luminoso dell'apparecchio (lm)	3540
Efficienza apparecchio lm/W	91
Colore della luce	Bianco regolabile HCL
CRI (Ra)	95
Consistenza colore (SDCM)	SDCM3
Deviazione Colore durante la vita (SDCM)	3
Tipo di distribuzione della luce	Simmetrico
Controllo dell'abbagliamento (UGR)	< 16
Gruppo di rischio fotobiologico	RG1

Dati elettrici

Potenza totale (W)	39
Tensione alimentazione primaria prodotto - min (V)	220
Tensione alimentazione primaria prodotto - max (V)	240
Fattore di potenza	0.95
THD a 230V 50Hz pieno carico al 100% di dimmerazione	10
Protezione elettrica	Classe I
Reattore richiesto	No
Tipologia reattore	Driver LED a corrente costante
Dimmerabile	Sì
Modalità di dimmerazione	SylSmart Standalone (SSC)
Livello minimo di dimmerazione (%)	1
Corrente di alimentazione (mA)	165
Corrente di spunto (A)	23
Durata picco di corrente (µs)	290
Classe di efficienza energetica (A->G) della sorgente inclusa	E
Frequenza nominale (Hz)	50/60Hz
Tasso di flickering	Ultra basso (5% o meno)
Quantità max. apparecchi per interruttore 10A tipo C	13
Quantità max. apparecchi per interruttore 16A tipo C	19
Max numero prodotti per interruttore 10A - Tipo B	11
Max numero prodotti per interruttore 16A_B	19
Sezione min del conduttore collegabile	0.75
Sezione max del conduttore collegabile	2.5

Dati vita utile

Vita utile nominale - L70 B50	100000
Vita utile nominale - L80 B20	68000

OPTIX LINEAR SURFACE 1200 D/I LUMI HCL TW ALU SSC

Codice n. 2023861

Concord

Dati dimensionali

Colore del prodotto	RAL 9016 - Bianco traffico / Anello
Classificazione IP	IP20
Classificazione IK	IK07
Finitura del diffusore	Opaco/satinato
Materiale del diffusore	PC Policarbonato
Finitura del riflettore	Lucido
Lunghezza nominale del prodotto (mm)	1129
Larghezza nominale prodotto (mm)	90
Altezza nominale prodotto (mm)	80
Peso (Kg)	3.5

Dati di imballo

Codice EAN prodotto	5025768238613
Lunghezza/altezza imballo singolo (cm)	119.0
Larghezza imballo singolo (cm)	10.0
Profondità imballo interno (cm) (singolo)	11.0
DUN14_2	05025768238613
Quantità per imballo esterno	1
Lunghezza/ Altezza imballo esterno (cm)	119.0
Packaging outer width (cm)	10.0
Profondità imballo esterno (cm)	11.0

Dati di sicurezza

Test del filo incandescente (°)	850
Temperatura ottimale di utilizzo (°C)	10-25