



OPTIX SURFACE 1200x200 2 LINEE DIR/INDIR TW ALU SSC

Codice n. 2023758

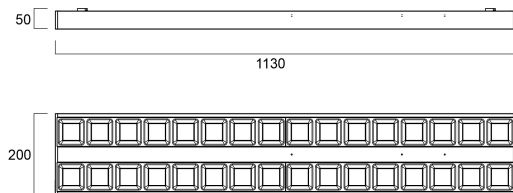
Concord



OPTIX SURFACE 1200x200 2 LINE D/I TW ALU SSC is a high efficacy low glare luminaire for office and education applications. Direct / Indirect lighting with 80% downlight and 20% uplight ratio for ceiling suspended mounting. Size: 1129x200x45mm. Aluminised plastic extra low glare optics in 2 lines configuration. White RAL9016 fixture body. SylSmart Standalone capable. Tunable White LED, CRI>80, chromaticity tolerance of 3-step MacAdam ellipse. Luminous flux 3700lm. Power consumption 32W. Luminaire efficacy 116lm/W. Lifespan: 60,000 hours L90B10. UGR<16, Luminance at 65°<200 Cd/m², IK07, IP20. Photobiological safety risk group 0. Electrical protection Class I. Glow wire test 850°C

Dati tecnici

Dimensioni (mm)

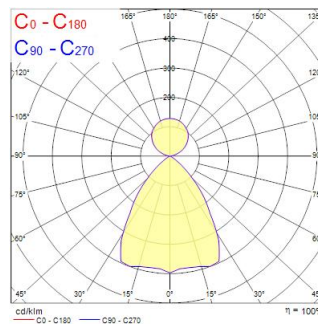


Fotometrie

0.5	0.78 0.76	E171 E190 E190	573 1487 1484
1.0	1.55 1.51	E171 E190 E190	1488 364 361
1.5	2.34 2.35	E171 E190 E190	683 162 160
2.0	3.11 3.14	E171 E190 E190	391 91 90
2.5	3.89 3.92	E171 E190 E190	288 68 68
3.0	4.67 4.70	E171 E190 E190	193 48 48

Distance [m] Cone diameter [m] Illuminance [lx]

— C0 - C180 (Half beam angle: 75.9°)
— C90 - C270 (Half beam angle: 75.9°)



OPTIX SURFACE 1200x200 2 LINEE DIR/INDIR TW ALU SSC

Codice n. 2023758

Concord

Dati generali

Nome prodotto	OPTIX SURFACE 1200x200 2 LINEE DIR/INDIR TW ALU SSC
Tecnologia	LED
Attacco lampada	N/A
Materiale del corpo dell'apparecchio	Acciaio
Montaggio	Sospensione
Rilevatore di presenza integrato	NO
Classificazione dell'apparecchio	Chiuso
Applicazione generale	Uffici, Istruzione
Intervallo temperatura di funzionamento	10°C...+25°C
Temperatura ambiente Ta (°C)	25
Compatibilità con assistente virtuale	N/A
Classe ETIM	EC002892
Garanzia	5 anni

Dati ottici

Flusso luminoso dell'apparecchio (lm)	3700
Efficienza apparecchio lm/W	116
Colore della luce	Bianco regolabile
CRI (Ra)	80
Consistenza colore (SDCM)	SDCM3
Tipo di distribuzione della luce	Simmetrico
Controllo dell'abbagliamento (UGR)	< 16
Gruppo di rischio fotobiologico	RG0

Dati elettrici

Potenza totale (W)	32
Tensione alimentazione primaria prodotto - min (V)	220
Tensione alimentazione primaria prodotto - max (V)	240
Fattore di potenza	0.95
THD a 230V 50Hz pieno carico al 100% di dimmerazione	10
Protezione elettrica	Classe I
Reattore richiesto	No
Tipologia reattore	Driver LED a corrente costante
Dimmerabile	Sì
Modalità di dimmerazione	SylSmart Standalone (SSC)
Livello minimo di dimmerazione (%)	1
Corrente di alimentazione (mA)	200
Corrente di spunto (A)	23
Durata picco di corrente (µs)	290
Classe di efficienza energetica (A->G) della sorgente inclusa	D
Frequenza nominale (Hz)	50/60Hz
Tasso di flickering	Ultra basso (5% o meno)
Quantità max. apparecchi per interruttore 10A tipo C	13
Quantità max. apparecchi per interruttore 16A tipo C	19
Max numero prodotti per interruttore 10A - Tipo B	11
Max numero prodotti per interruttore 16A_B	19
Sezione min del conduttore collegabile	0.75
Sezione max del conduttore collegabile	2.5

Dati vita utile

Vita utile nominale - L70 B50	120000
Vita utile nominale - L80 B20	120000
Vita utile nominale - L90 B10	60000

OPTIX SURFACE 1200x200 2 LINEE DIR/INDIR TW ALU SSC

Codice n. 2023758

Concord

Dati dimensionali

Colore del prodotto	RAL 9016 - Bianco traffico / Anello
Classificazione IP	IP20
Classificazione IK	IK07
Finitura del diffusore	Opaco/satinato
Materiale del diffusore	PC Policarbonato
Finitura del riflettore	Lucido
Lunghezza nominale del prodotto (mm)	1129
Larghezza nominale prodotto (mm)	200
Altezza nominale prodotto (mm)	45
Peso (Kg)	4.6

Dati di imballo

Codice EAN prodotto	5025768237586
Lunghezza/altezza imballo singolo (cm)	117.0
Larghezza imballo singolo (cm)	22.5
Profondità imballo interno (cm) (singolo)	6.8
DUN14_2	05025768237586
Quantità per imballo esterno	1
Lunghezza/ Altezza imballo esterno (cm)	117.0
Packaging outer width (cm)	22.5
Profondità imballo esterno (cm)	6.8

Dati di sicurezza

Test del filo incandescente (°)	850
Temperatura ottimale di utilizzo (°C)	10-25