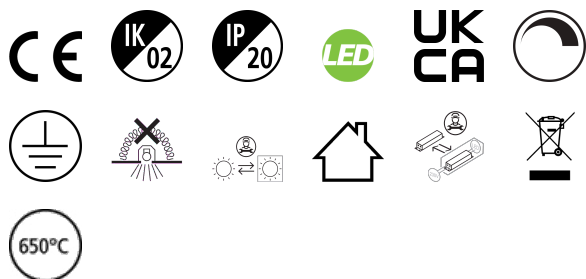


RAXA WALLWASHER 900 CRI90 4000K DALI BIANCO

Codice n. 2016462

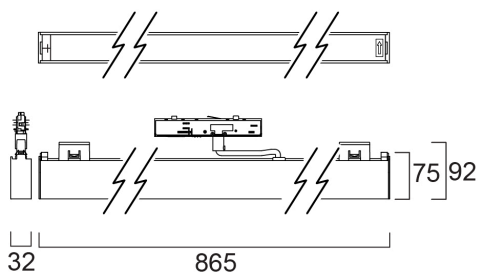
Concord



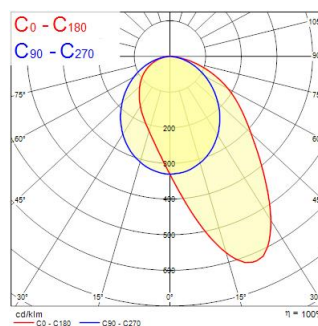
Raxa è un sistema modulare a binario lineare, facile e veloce da installare su binari a 3 circuiti che unisce raffinatezza estetica ed eccellenza funzionale. Adattatore specifico che garantisce un collegamento elettrico sicuro. Corpo in alluminio dal profilo sottile, di soli 32 mm, per un'installazione pulita e senza soluzione di continuità su binari OneTrack. Diffusore wallwasher, angolo del fascio luminoso asimmetrico: 48° x 83°. Finitura bianca testurizzata. 4000K, potenza totale del sistema: 22W, Flusso luminoso dell'apparecchio: 2200 lm, efficienza: 100 lm/W, Ra90, cromaticità LED: SDCM3, sorgente luminosa priva di IR/UV senza radiazione termica, basso sfarfallio, driver dimmerabile DALI. Adatto per l'installazione su binari a 3 circuiti, si prega di verificare l'elenco di compatibilità. COMPATIBILE CON OneTrack, Lytespan Round, Lytespan H-Track. Protezione elettrica: Classe I. Grado di protezione: IP20, adatto esclusivamente ad ambienti interni. Dimensioni nominali del prodotto: L.865mm x 32 mm x 75 mm

Dati tecnici

Dimensioni (mm)



Fotometrie



RAXA WALLWASHER 900 CRI90 4000K DALI BIANCO

Codice n. 2016462

Concord

Dati generali

Nome prodotto	RAXA WALLWASHER 900 CRI90 4000K DALI BIANCO
Tecnologia	LED
Attacco lampada	N/A
Materiale del corpo dell'apparecchio	Alluminio
Montaggio	Montaggio su binario
Rilevatore di presenza integrato	NO
Applicazione generale	Musei e gallerie, Uffici, Esercizi commerciali
Intervallo temperatura di funzionamento	1°C...+25°C
Compatibilità con assistente virtuale	N/A
Classe ETIM	EC001744
Garanzia	5 anni

Dati ottici

Flusso luminoso dell'apparecchio (lm)	2200
Efficienza apparecchio lm/W	100
Temperatura di colore correlata (K)	4000
Colore della luce	Bianco Neutro
CRI (Ra)	90
Consistenza colore (SDCM)	SDCM3
Angolo (°)	48x83
Tipo di distribuzione della luce	Asimmetrico
Controllo dell'abbagliamento (UGR)	< 24
Gruppo di rischio fotobiologico	RG0

Dati elettrici

Potenza totale (W)	22
Corrente (A)	0.45
Tensione alimentazione primaria prodotto - min (V)	220.0
Tensione alimentazione primaria prodotto - max (V)	240.0
Fattore di potenza	0.96
THD a 230V 50Hz pieno carico al 100% di dimmerazione	10
Protezione elettrica	Classe I
Tipologia reattore	Driver LED a corrente costante
Dimmerabile	Sì
Modalità di dimmerazione	DALI
Corrente di alimentazione (mA)	450
Corrente di spunto (A)	5
Durata picco di corrente (µs)	50
Classe di efficienza energetica (A->G) della sorgente inclusa	F
Frequenza nominale (Hz)	50/60Hz
Quantità max. apparecchi per interruttore 10A tipo C	52
Quantità max. apparecchi per interruttore 16A tipo C	85
Max numero prodotti per interruttore 16A_B	50

Dati vita utile

Vita utile nominale - L70 B50	102000
Vita utile nominale - L80 B50	102000
Vita utile nominale - L90 B50	53000
Vita utile nominale - L90 B10	50000

RAXA WALLWASHER 900 CRI90 4000K DALI BIANCO

Codice n. 2016462

Concord

Dati dimensionali

Colore del prodotto	Bianco
Classificazione IP	IP20
Classificazione IK	IK02
Finitura del diffusore	Smerigliato
Materiale del diffusore	PC Policarbonato
Finitura del riflettore	Opaco
Lunghezza nominale del prodotto (mm)	865
Larghezza nominale prodotto (mm)	32
Altezza nominale prodotto (mm)	75
Peso (Kg)	1.08

Dati di imballo

Codice EAN prodotto	5025768164622
Lunghezza/altezza imballo singolo (cm)	4.5
Larghezza imballo singolo (cm)	10.5
Profondità imballo interno (cm) (singolo)	90.0
DUN14_2	05025768164622
Quantità per imballo esterno	1
Lunghezza/ Altezza imballo esterno (cm)	4.5
Packaging outer width (cm)	10.5
Profondità imballo esterno (cm)	90.0

Dati di sicurezza

Test del filo incandescente (°)	650
Temperatura ottimale di utilizzo (°C)	1-25