


# RANA LED R 1200 LO 4K LOUVV+PRI DALI EMPRO W G2

Codice n. 0052431

**SYLVANIA**

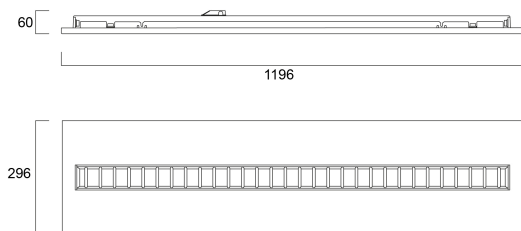
**PRO**<sup>TM</sup>



Ceiling Recessed LED Linear luminaire (lay-in), with Louvre + Prismatic Optic, Direct Light Distribution, Luminaire Dimensions: 1196x296x60mm, Sylvania White body colour, IP20, IK07, Light Engine Dimensions: 1130x65mm, DALI Dimmable, Low LED flicker (+/-5%), Emergency PRO 3 hours, Neutral White (4000K) LED Colour Temperature, 3100lm, 32W, 97lm/W efficacy, CRI>80, 3 SDCM (3-step MacAdam ellipse) LED Colour Consistency, UGR<19, Luminance at 65° < 3000 cd/m<sup>2</sup>, Lumen Maintenance: L90B10 at 50,000 hours, Glow Wire Test 850°C, Quick and easy electrical connection with direct access to push-connectors on top, 2 x metallic safety cables (1.5m) included, the luminaire can be covered with building insulation of Glass Wool type.

## Dati tecnici

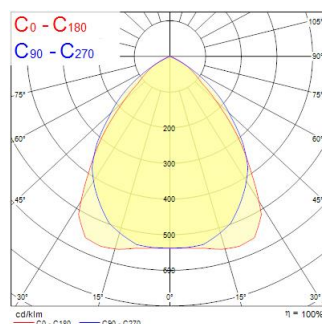
### Dimensioni (mm)



### Fotometrie

Distance [m]	Cone diameter [m]	Beam angle [°]	Beam diameter [m]	Beam diameter [m]	Illuminance [lx]
0.5	0.84 0.86	81° 41'	83° 2'	80° 7'	6603 1299 1558
1.0	1.68 1.72	81° 41'	83° 2'	80° 7'	1666 325 394
1.5	2.52 2.58	81° 41'	83° 2'	80° 7'	740 144 171
2.0	3.36 3.44	81° 41'	83° 2'	80° 7'	416 81 96
2.5	4.20 4.30	81° 41'	83° 2'	80° 7'	267 52 61
3.0	5.04 5.16	81° 41'	83° 2'	80° 7'	180 36 43

Distance [m]      Cone diameter [m]      Illuminance [lx]  
 — C0 - C180 (Half beam angle: 81.4°)      — C90 - C270 (Half beam angle: 86.4°)



# RANA LED R 1200 LO 4K LOUV+PRI DALI EMPRO W G2

Codice n. 0052431

**SYLVANIA**

## Dati generali

Nome prodotto	RANA LED R 1200 LO 4K LOUV+PRI DALI EMPRO W G2
Tecnologia	LED
Attacco lampada	N/A
Materiale del corpo dell'apparecchio	Acciaio
Montaggio	Montaggio a incasso a soffitto
Rilevatore di presenza integrato	NO
Applicazione generale	Uffici, Istruzione
Intervallo temperatura di funzionamento	5°C...+25°C
Temperatura ambiente Ta (°C)	25
Compatibilità con assistente virtuale	N/A
Classe ETIM	EC002892
Garanzia	5 anni

## Dati ottici

Flusso luminoso dell'apparecchio (lm)	3100
Efficienza apparecchio lm/W	97
Temperatura di colore correlata (K)	4000
Colore della luce	Bianco Neutro
CRI (Ra)	80
Consistenza colore (SDCM)	SDCM3
Tipo di distribuzione della luce	Simmetrico
Controllo dell'abbagliamento (UGR)	< 19
Gruppo di rischio fotobiologico	RG0
Flusso luminoso (emergenza) (lm)	280
Durata emergenza (h)	3

## Dati elettrici

Potenza totale (W)	32
Tensione alimentazione primaria prodotto - min (V)	220.0
Tensione alimentazione primaria prodotto - max (V)	240.0
Fattore di potenza	0.98
THD a 230V 50Hz pieno carico al 100% di dimmerazione	9
Protezione elettrica	Classe I
Reattore richiesto	No
Tipologia reattore	Driver LED a corrente costante
Dimmerabile	Sì
Modalità di dimmerazione	DALI-2
Livello minimo di dimmerazione (%)	1
Corrente di alimentazione (mA)	275
Corrente di spunto (A)	22.4
Durata picco di corrente (µs)	176
Classe di efficienza energetica (A->G) della sorgente inclusa	C
Frequenza nominale (Hz)	50/60Hz
Tasso di flickering	Ultra basso (5% o meno)
Quantità max. apparecchi per interruttore 10A tipo C	21
Max numero prodotti per interruttore 13A_C	28
Quantità max. apparecchi per interruttore 16A tipo C	36
Max numero prodotti per interruttore 20A_C	45
Max numero prodotti per interruttore 10A - Tipo B	13
Max numero prodotti per interruttore 13A_B	17
Max numero prodotti per interruttore 16A_B	22
Max numero prodotti per interruttore 20A_B	27
Sezione min del conduttore collegabile	0.75

# RANA LED R 1200 LO 4K LOUV+PRI DALI EMPRO W G2

Codice n. 0052431

**SYLVANIA**

Sezione max del conduttore collegabile	2.5
--	-----

## Dati vita utile

Vita utile nominale - L70 B50	50000
Vita utile nominale - L70 B10	50000
Vita utile nominale - L80 B50	50000
Vita utile nominale - L80 B10	50000
Vita utile nominale - L90 B50	50000
Vita utile nominale - L90 B10	50000

## Dati dimensionali

Colore del prodotto	RAL 9016 - Bianco traffico / Anello
Classificazione IP	IP20
Classificazione IK	IK07
Finitura del diffusore	Prismatico
Materiale del diffusore	PC Policarbonato
Finitura del riflettore	Non applicabile
Lunghezza nominale del prodotto (mm)	1196
Larghezza nominale prodotto (mm)	296
Altezza nominale prodotto (mm)	60
Peso (Kg)	6.2
Profondità incasso (mm)	120

## Dati di imballo

Codice EAN prodotto	5410288524313
Lunghezza/altezza imballo singolo (cm)	124.5
Larghezza imballo singolo (cm)	6.5
Profondità imballo interno (cm) (singolo)	32.0
DUN14_2	05410288524313
Quantità per imballo esterno	1
Lunghezza/ Altezza imballo esterno (cm)	124.5
Packaging outer width (cm)	6.5
Profondità imballo esterno (cm)	32.0

## Dati di sicurezza

Test del filo incandescente (°)	850
Temperatura ottimale di utilizzo (°C)	5-25