



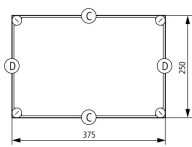
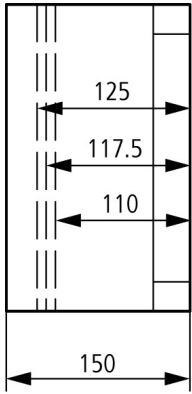
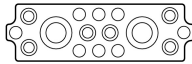
Custodia in materiale isolante, +setti sfondabili, AxLxP=250x375x150mm

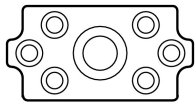


Powering Business Worldwide™

Tipo CI43E-125
Catalog No. 093133

Programma di fornitura

Dimensioni	mm	
Assortimento		xEnergy Safety Ci
Funzione di base		custodia vuota
Funzione di base		Custodie singole
Apparecchio singolo/apparecchio completo		Apparecchio singolo
Conformità alle norme		EN 62208 EN 61439-2
Grado di protezione		IP65
Descrizione		Con setti sfondabili metrici in tutte le pareti laterali Incluse fascette per serraggio a parete chiusura coperchio piombabile pannelli laterali sfondabili Trasformabile in custodia per quadro di distribuzione Scarico pressione integrato in caso di cortocircuito
Colore		RAL 7035, grigio chiaro (base) Trasparente, grigio fumo (coperchio)
Larghezza	mm	375
Altezza	mm	250
Profondità	mm	150
Profondità di montaggio con piastra di montaggio	mm	125
Profondità di montaggio per guide DIN per montaggio a scatto, altezza 7.5 mm	mm	117.5
Profondità di montaggio per guide DIN per montaggio a scatto, altezza 15 mm	mm	110
Profondità custodia		
Legenda grafico		Misure dall'alto: Profondità di montaggio con piastra di montaggio Profondità di montaggio per guide DIN per montaggio a scatto, altezza 7,5 mm Profondità di montaggio per guide DIN per montaggio a scatto, altezza 15 mm Profondità custodia
Profondità custodia	mm	
utilizzabile per		Dispositivi di commutazione e protezione Eaton
Note C  2 x M50/20 6 x M25/16 8 x M20 D		



1 x M50/3

26 x M25

/16

Dati tecnici

Generalità

Conformità alle norme			EN 62208 EN 61439-2
Temperatura ambiente		°C	-40 - +80
Grado di protezione			IP65

Materiale

Materiale			polycarbonato rinforzato con fibra di vetro (base) Polycarbonato non rinforzato (coperchio) esente da alogeni
Trattamento della superficie			Resistente alla corrosione

Caratteristiche materiale

Termiche			
Resistente alla temperatura			-40 °C - +120 °C (custodia) 85 °C (perni serratura) 80 °C (guarnizione)
Chimiche			
Resistenza chimica			Resistente a: acidi < 10%, olio minerale, alcol, benzina, grassi, soluzioni saline Resistente condizionatamente a: acidi > 10% Non resistente a soluzioni alcaline, benzolo
Atmosferiche			
Nebbia salina			IEC 60068-2-11
Resistenza raggi UV			Sotto tettuccio di protezione
Comportamento alla fiamma			
Classe di infiammabilità secondo UL94			V1 (base) V2 (coperchio)

Verifiche di progetto secondo IEC/EN 61439

Dati tecnici per verifiche di progetto			
Dissipazione del calore ad una temperatura ambiente di 35°C, delta T: 20 gradi nella parte superiore della custodia, calcolati secondo IEC 60890			
Custodia singola per montaggio a parete	P _V	W	20
Custodia di testa per montaggio a parete	P _V	W	19
Custodia centrale per montaggio a parete	P _V	W	18
Dissipazione del calore ad una temperatura ambiente di 35°C, delta T: 35 gradi nella parte superiore della custodia, calcolati secondo IEC 60890			
Custodia singola per montaggio a parete	P _V	W	41
Custodia di testa per montaggio a parete	P _V	W	39
Custodia centrale per montaggio a parete	P _V	W	37
Verifiche di progetto IEC/EN 61439			
10.2 Idoneità di materiali e componenti			
10.2.2 Resistenza alla corrosione			I requisiti della norma di prodotto sono soddisfatti.
10.2.3.1 Resistenza dell'involucro al calore			I requisiti della norma di prodotto sono soddisfatti.
10.2.3.2 Resistenza dei materiali isolanti a livelli di calore normale			I requisiti della norma di prodotto sono soddisfatti.
10.2.3.3 Resistenza dei materiali isolanti a livelli di calore straordinari			Base 960 °C/coperchio 850 °C, i requisiti della norma di prodotto sono soddisfatti.
10.2.4 Resistenza all'irradiazione UV			Non rilevante per installazione interna.
10.2.5 Sollevamento			10 kg per ogni custodia con telaio portante e dispositivo di sollevamento, riempito, montato e fissato secondo le istruzioni per il montaggio vigenti.
10.2.6 Prova d'urto			IK10
10.2.7 Diciture			I requisiti della norma di prodotto sono soddisfatti.
10.3 Grado di protezione degli involucri			IP65
10.4 Vie di dispersione aerea e superficiale			Rientra nella responsabilità del costruttore del quadro elettrico.
10.5 Protezione contro scosse elettriche			Classe di protezione 2, quindi non pertinente.

10.6 Montaggio incassato di apparecchi			Rientra nella responsabilità del costruttore del quadro elettrico.
10.7 Circuiti interni e collegamenti			Rientra nella responsabilità del costruttore del quadro elettrico.
10.8 Collegamenti per conduttori introdotti dall'esterno			Rientra nella responsabilità del costruttore del quadro elettrico.
10.9 Caratteristiche d'isolamento			
10.9.2 Rigidità dielettrica a frequenza di rete			U _i = 1000 V AC
10.9.3 Tensione di tenuta a impulso			8 kV
10.9.4 Verifica di involucri in materiale isolante			I requisiti della norma di prodotto sono soddisfatti.
10.10 Riscaldamento			Il calcolo del surriscaldamento rientra nella responsabilità del costruttore del quadro elettrico. Eaton fornisce i dati relativi alla dissipazione delle apparecchiature.
10.11 Resistenza al corto circuito			Rientra nella responsabilità del costruttore del quadro elettrico.
10.12 EMC			Rientra nella responsabilità del costruttore del quadro elettrico.
10.13 Funzione meccanica			I requisiti della norma di prodotto sono soddisfatti.

Dati tecnici secondo ETIM 8.0

sistemi di distribuzione elettrica (inclusi distributori per impianti) (EG000023) / Cassetta (EC000058)			
Tecnica Di Ar., Elettr., Energia, Tecn. Di Comm., Rete E Proc. Di Conduttura / Impianti Per Installazioni Elettriche Ed Apparecchiature / Piccolo Distributore DìInstallazione / Empty cabinet (small distribution board) (ecI@ss10.0.1-27-14-24-08 [ACN385011])			
Tipo di montaggio			A parete
tipo di copertura			opzionale
esecuzione coperchio			chiuso
tipo di porta			senza
coperchio/porta trasparente			sì
con serratura			no
corrente nominale (In)		A	1600
Altezza		mm	250
Larghezza		mm	375
profondità		mm	150
profondità di incasso		mm	125
profondità interna		mm	125
spessore materiale scatola		mm	6
spessore materiale porta/coperchio		mm	6
colore			grigio
numero RAL			7035
numero di moduli			1
numero di file			0
Numero moduli DIN			15
numero delle aperture per la piastra della flangia			4
possibilità di applicazione			sì
numero di ingressi per conduttori			76
Attacco Lampada			plastica
Trattamento superficie			altri
con piastra di montaggio			no
adatto per uso esterno			sì
adatto per parafulmine			sì
grado di protezione (IP)			altri
tipo di protezione (NEMA)			altri
classe isolamento			II
resistenza agli urti			altri
Integrità del circuito			altri
Coprire con rilascio di sovrappressione			sì

