


1223 - Cromo - asimmetrico 45°

Codice: 411080-00



Con i proiettori a Led di ultima generazione si possono esplorare nuove possibilità di illuminazione d'esterni. Le dimensioni ridotte degli apparecchi, che li rendono poco invasivi, l'alta efficienza delle sorgenti Led e la qualità della luce ad alta resa cromatica, consentono di realizzare illuminazioni esterne di grande impatto estetico per valorizzare le architetture con effetti scenografici nonché di illuminare al meglio ampie aree, come giardini e terrazze.

Tra le nuove proposte di Disano, CROMO LED rappresenta una soluzione ideale per sostituire efficacemente le vecchie lampade a scarica da 600 e 1000W. Una scelta ecologica, che abbatta i consumi energetici e migliora la qualità della luce. CROMO LED è realizzato in un'ampia gamma di modelli, con diverse potenze, ottiche simmetriche e asimmetriche e diverse aperture dei fasci luminosi. Da sottolineare l'efficienza luminosa dato l'ottimo rapporto lumen/Watt.

La qualità di CROMO LED si rileva anche nell'accuratezza dei particolari di progettazione e realizzazione. Si tratta di un proiettore con una forma sottile per una ridotta esposizione al vento, requisito fondamentale nei progetti di illuminazione esterna. Inoltre, l'apparecchio è costruito in alluminio ed equipaggiato di lenti che assicurano le migliori prestazioni alle sorgenti Led di ultima generazione.

Il risultato finale è un'illuminazione brillante e performante, per rispondere al meglio alle esigenze di illuminazione esterna.



INFORMAZIONI GENERALI

Articolo	1223 - Cromo - asimmetrico 45°
Codice	411080-00

DIMENSIONI E PESO

Lunghezza (mm)	865 mm
Larghezza (mm)	539 mm
Altezza (mm)	79 mm
Peso (Kg)	19 kg

INSTALLAZIONE

Superficie di esposizione al vento (mm)	L 63000 mm², F 370000 mm²
---	---------------------------

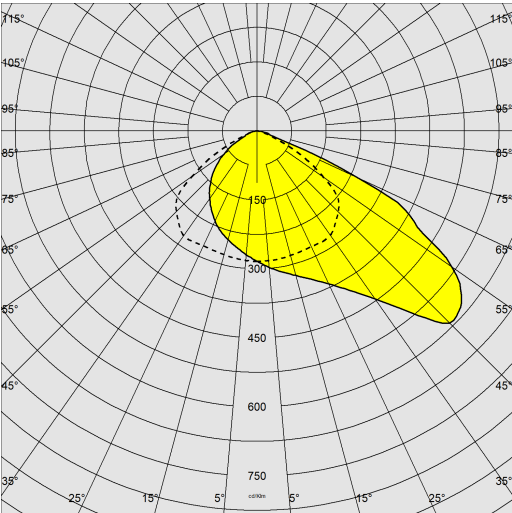
CARATTERISTICHE ELETTRICHE E CONTROLLI

Tipo di tensione	AC
Tensione Min (V)	220 V
Tensione Max (V)	240 V
Frequenza Min (Hz)	50 Hz
Frequenza Max (Hz)	60 Hz
Frequenza (Hz)	50 Hz
Sigla cablaggio	CLD
Fattore di potenza	≥0.92
Surge protector (differenziale/comune) (EN 61547)	6 kV, 6 kV
Classe di isolamento	Classe I
Controllo e Regolazione	Nessuno

1223 - Cromo - asimmetrico 45°

Codice: 411080-00

DATI FOTOMETRICI



Sorgente luminosa	LED
CRI	70
Flusso luminoso (uscente) (lm)	66378 lm
Potenza assorbita (totale) (W)	410 W
CCT	4000 K
Efficienza luminosa (lm/W)	162 lm/W
Low Flicker	apparecchio con Flicker molto contenuto: luce uniforme per una maggior sicurezza visiva.
Consistenza cromatica	SDCM4
Gradi di asimmetria	45 °
Mantenimento del flusso luminoso LED	100000 hr, L 90, B 10

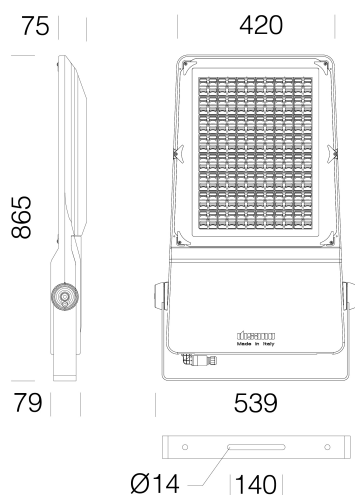
CARATTERISTICHE MECCANICHE

Resistenza meccanica agli urti (IK)	IK09
IP	66
Temperatura ambiente - min	-40 °C
Temperatura ambiente - max	50 °C

1223 - Cromo - asimmetrico 45°

Codice: 411080-00

MATERIALI E COLORI



DOWNLOAD

MONTAGGI

IstruzioniMontaggio cromo 01-24.pdf

DISEGNI

BIM 1223 asym 45 11-23.zip

DisegnoTecnico cromo.dxf



Corpo	in alluminio pressofuso Lega EN-AB 47100 disegnato con una sezione a bassissima superficie di esposizione al vento. Alette di raffreddamento integrate nella copertura. Il coperchio permette, una volta rimosso di accedere al vano accessori elettrici.
Dissipatore	il sistema di dissipazione del calore è appositamente studiato e realizzato per permettere il funzionamento dei LED con temperature idonee per garantire ottime prestazioni/rendimento ed un' elevata durata di vita.
Verniciatura	il ciclo di verniciatura a polvere, interamente automatizzato, prevede una vernice a base poliestere, resistente alla corrosione in nebbia salina e stabilizzata ai raggi UV., Antracite = RAL 7021
Verniciatura speciale (A RICHIESTA)	A richiesta: verniciatura per ambienti marini consigliata per distanze inferiori a 5 km dal mare.
Colore	Antracite
Equipaggiamento	-completo di staffa zincata e verniciata -connettore stagno per una rapida installazione senza dover aprire l'apparecchio -dispositivo di protezione conforme EN 61547 contro i fenomeni impulsivi -valvola anticondensa -guarnizione in gomma silconica -viterie esterne in acc.inox

NORME E CONFORMITÀ

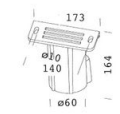
Classe sicurezza fotobio-logica	RG0 Ethr
Marcature e test	CE, ENEC
Norme di riferimento	EN60598-1. Hanno grado di protezione secondo la norma EN60529.
Etichetta Energetica	C

GARANZIA

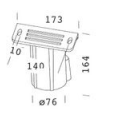
Garanzia post-vendita	5 yr
-----------------------	------

1223 - Cromo - asimmetrico 45°


Codice: 411080-00



333 Attacco palo diam.60



334 Attacco palo diam. 76



462 Gabbia protezione



463 Convogliatore