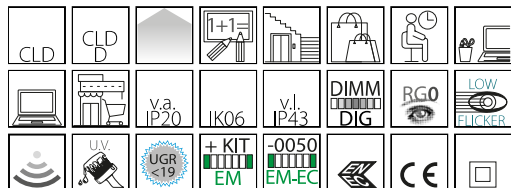


842 - LED Panel - UGR<19 - CRI≥80

Codice: 150205-00



La qualità superiore dell'illuminazione a LED è oggi più vicina e accessibile, grazie a un prodotto rivoluzionario che offre, a costi contenuti, la luce ideale per uffici, centri commerciali, strutture alberghiere, sanitarie e in generale per tutti gli ambienti che necessitano di un'illuminazione costante.

Una soluzione semplice, per disporre della tecnologia più aggiornata in tema di illuminazione d'interni.

La presenza di una sorgente Led non sempre è sinonimo di prestazioni eccellenti. A garantire una lunga durata di vita e un'ottima erogazione luminosa contribuiscono anche i materiali testati, controllati e selezionati che conservano nel tempo i vantaggi illuminotecnici ed estetici: mantenimento del flusso luminoso, perfetta resa dei colori, assenza di abbagliamento e prevenzione dell'incallimento dei componenti.

Nei nostri pannelli, tra la sorgente Led e il diffusore viene inserita una speciale lastra, componente fondamentale per il funzionamento, la qualità e la quantità dell'emissione luminosa del pannello: la lastra impiegata è realizzata in un materiale di grande efficienza, la PMMA (polimetilmetacrilato). Si tratta di un polimero che mantiene inalterate le sue caratteristiche nel tempo e che evita la tendenza all'ingiallimento, tipica dei prodotti 'meno cari' che adottano, per esempio, il polistirene o polistirolo (PS), con costi appunto decisamente inferiori.

Il risultato? A differenza della lastra in PMMA, quella in PS dopo 6.000/8.000 ore di funzionamento ingiallisce, compromettendo la quantità e la qualità della luce emessa. E ancor peggio, anche con l'apparecchio spento, viene meno la perfetta integrazione del pannello bianco con il controsoffitto, compromettendo l'estetica dell'installazione. Grazie alla lastra in PMMA, i nostri pannelli, al contrario, sono in grado di beneficiare pienamente dei vantaggi illuminotecnici assicurati dalle più avanzate sorgenti Led e di conservarli inalterati, nel tempo.



INFORMAZIONI GENERALI

Articolo	842 - LED Panel - UGR<19 - CRI≥80
Codice	150205-00

DIMENSIONI E PESO

Lunghezza (mm)	596 mm
Larghezza (mm)	596 mm
Altezza (mm)	12 mm
Peso (Kg)	2 kg

INSTALLAZIONE

Dimensioni di incasso Lunghezza (mm)	590 mm
Dimensioni di incasso Larghezza (mm)	590 mm

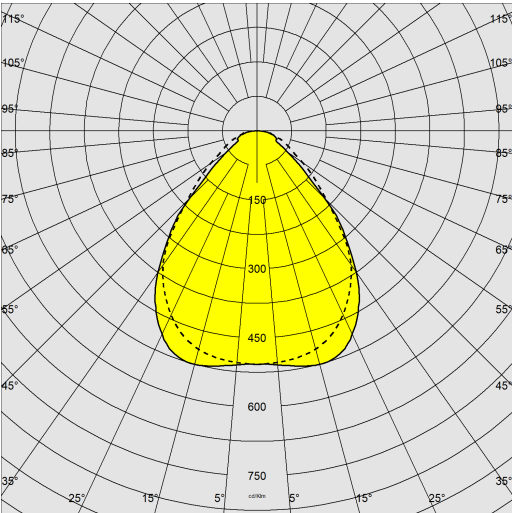
CARATTERISTICHE ELETTRICHE E CONTROLLI

Tipo di tensione	AC
Tensione Min (V)	220 V
Tensione Max (V)	240 V
Frequenza Min (Hz)	50 Hz
Frequenza Max (Hz)	60 Hz
Frequenza (Hz)	50 Hz
Sigla cablaggio	CLD
Fattore di potenza	≥0.95
Classe di isolamento	Classe II
Controllo e Regolazione	Nessuno

842 - LED Panel - UGR<19 - CRI≥80

Codice: 150205-00

DATI FOTOMETRICI



Sorgente luminosa	LED
CRI	≥80
Flusso luminoso (uscente) (lm)	3600 lm
Potenza assorbita (totale) (W)	33 W
CCT	4000 K
Efficienza luminosa (lm/W)	109 lm/W
Fattore di abbagliamento UGR (EN 12464-1) (coefficiente di riflessione: soffitto 0,7 - pareti 0,5)	UGR<19, secondo le norme EN 12464.
Low Flicker	apparecchio con Flicker molto contenuto: luce uniforme per una maggior sicurezza visiva.
Consistenza cromatica	SDCM3
Mantenimento del flusso luminoso LED	80000 hr, L 90, B 10


CARATTERISTICHE MECCANICHE

Resistenza meccanica agli urti (IK)	IK06
IP (vl)	43
IP (va)	20

842 - LED Panel - UGR<19 - CRI≥80

Codice: 150205-00

MATERIALI E COLORI



Corpo	corpo in lamiera d'acciaio e cornice in alluminio.
Diffusore	in tecnopolimero prismaticizzato ad alta trasmittanza. Lastra Interna in PMMA.
Colore	Bianco
Equipaggiamento	Plafoniera completa di driver esterno; è possibile alloggiarlo agevolmente nel controsoffitto.

NORME E CONFORMITÀ

Classe sicurezza fotobio-logica	RG0
Marche e test	CE, ENEC
Norme di riferimento	EN60598-1. Hanno grado di protezione secondo la norma EN60529.
Etichetta Energetica	E

DOTAZIONI

A richiesta	- cablaggio in emergenza ad alimentazione centralizzata CLD-EC (sottocodice -0050) - CLD-D (PUSH) (sottocodice -0045)
-------------	--

GARANZIA

Garanzia post-vendita	5 yr
-----------------------	------

DOWNLOAD

MONTAGGI

IstruzioniMontaggio EM-KIT 600 03-22.pdf

IstruzioniMontaggio led panel 03-23.pdf

DISEGNI

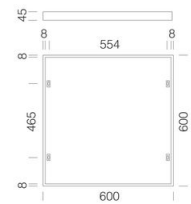
BIM 842 - 07-25.zip

DisegnoTecnico 842rq.dxf

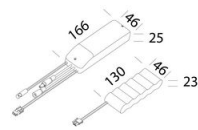


842 - LED Panel - UGR<19 - CRI≥80

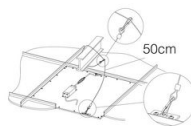
Codice: 150205-00



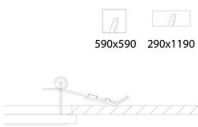
595 Cornice 600x600 h45mm



600 Kit alimentazione EM



320 Cordina



907 Molle



2520 sospensione semplice