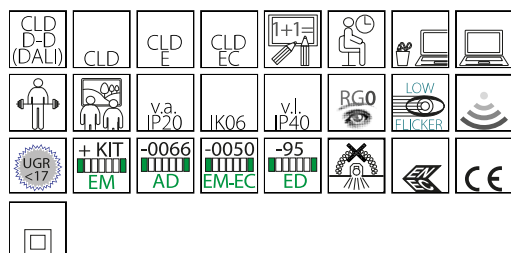


833 - Creta - UGR<17

Codice: 150240-3941

INFORMAZIONI GENERALI



Articolo	833 - Creta - UGR<17
Codice	150240-3941

DIMENSIONI E PESO


Lunghezza (mm)	595 mm
Larghezza (mm)	595 mm
Altezza (mm)	39 mm
Peso (Kg)	1.7 kg

INSTALLAZIONE

Dimensioni di incasso Lunghezza (mm)	590 mm
Dimensioni di incasso Larghezza (mm)	590 mm

CARATTERISTICHE ELETTRICHE E CONTROLLI

Tipo di tensione	AC
Tensione Min (V)	220 V
Tensione Max (V)	240 V
Frequenza Min (Hz)	50 Hz
Frequenza Max (Hz)	60 Hz
Frequenza (Hz)	50 Hz
Sigla cablaggio	CLD-D-D
Cablaggio	rapido, non è necessario aprire l'apparecchio.
Interfaccia di controllo	DALI
Fattore di potenza	≥0.95
Classe di isolamento	Classe II
Controllo e Regolazione	Sì (Controllo esterno)



Creta è la nuova plafoniera da incasso a LED in versione backlight, un modo del tutto innovativo di fare luce; offre un'alta luminosità e un'emissione luminosa diffusa, mantenendo estremamente bassi i consumi energetici e affermandosi come il prodotto ideale nelle applicazioni di illuminazione generale e funzionale.

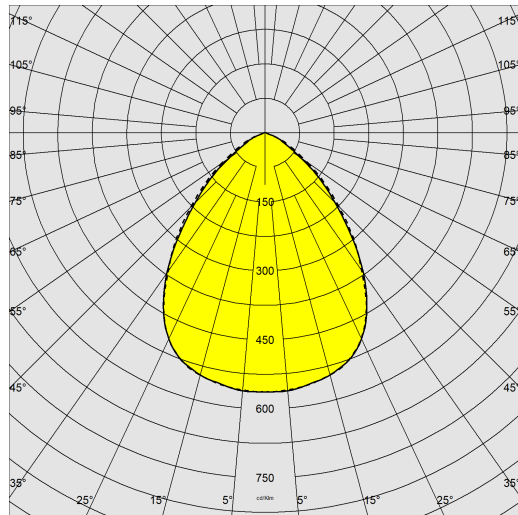
Apparecchio dal design sottile con ottica lenticolare ideale in ambienti che necessitano di una distribuzione luminosa controllata ed il massimo comfort visivo (UGR<17).



833 - Creta - UGR<17

Codice: 150240-3941

DATI FOTOMETRICI



Sorgente luminosa	LED
CRI	>80
Flusso luminoso (uscente) (lm)	3789 lm
Potenza assorbita (totale) (W)	31 W
CCT	3000 K
Efficienza luminosa (lm/W)	122 lm/W
Fattore di abbagliamento UGR (EN 12464-1) (coefficiente di riflessione: soffitto 0,7 - pareti 0,5)	UGR<17, secondo le norme EN 12464.
Low Flicker	apparecchio con Flicker molto contenuto: luce uniforme per una maggior sicurezza visiva.
Consistenza cromatica	SDCM3
Mantenimento del flusso luminoso LED	50000 hr, L 90, B 10

CARATTERISTICHE MECCANICHE

Resistenza meccanica agli urti (IK)	IK06
IP (vl)	40
IP (va)	20

833 - Creta - UGR<17

Codice: 150240-3941

MATERIALI E COLORI

Corpo	corpo in lamiera d'acciaio e cornice in alluminio.
Ottica	lenti secondarie in PMMA ad alto rendimento e anti-ingiallimento.
Colore	Bianco
Equipaggiamento	Plafoniera completa di driver esterno; è possibile alloggiarlo agevolmente nel controsoffitto.
Warnings	Mantenimento flusso luminoso al 80%: 80.000h (L80B10) o mantenimento flusso luminoso al 90%: 50.000h (L90B10).

EMERGENZA

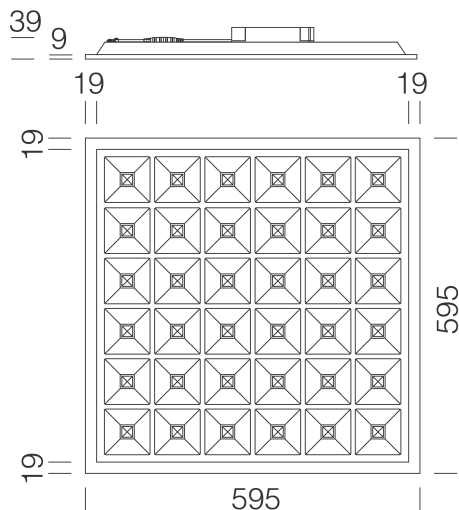
Tipo di alimentazione per emergenza	Non presente
-------------------------------------	--------------

NORME E CONFORMITÀ

Classe sicurezza fotobiologica	RG0
Marcature e test	CE, ENEC
Norme di riferimento	EN60598-1. Hanno grado di protezione secondo la norma EN60529.
Etichetta Energetica	E

GARANZIA

Garanzia post-vendita	5 yr
-----------------------	------



DOWNLOAD

MONTAGGI

[IstruzioniMontaggio EM-KIT 600 03-22.pdf](#)

[IstruzioniMontaggio 833 03-23.pdf](#)

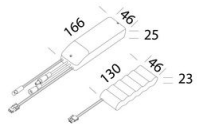
DISEGNI

[BIM 833 Creta UGR 17 10-24.zip](#)


[DisegnoTecnico 833.dxf](#)



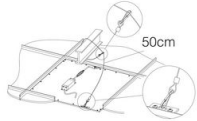
Codice: 150240-3941



600 Kit alimentazione EM



595 Cornice 600x600 h70mm



320 Cordina



907 Molle